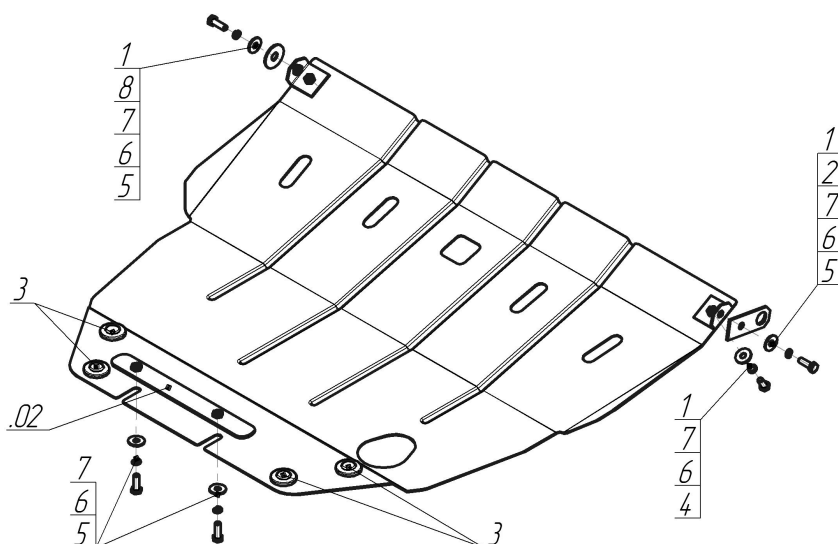


Защищаемые агрегаты: Двигатель, Коробка переключения передач









Материал защиты: 2 мм, Сталь



Марка	Модель	Объем	Год выпуска
Nissan	X-Trail	2.0, 2.2, 2.5	2001-2007




Комплект крепежа

02		Балка		5		Болт DIN 933 – 8.8 10x035	4 шт
1		Уголок А20 М10		6		Шайба Гровера DIN 127 В М10, средняя серия	6 шт
2		Петля буксировочная_000603	1 шт	7		Шайба кузов. DIN 9021 М 10 *200*	6 шт
3		Демпфер	4 шт	8		Шайба кузов. DIN 9021 М 14 увеличенная	1 шт
4		Болт DIN 933 – 8.8 10x020	2 шт				

Автомобиль без защиты



Автомобиль с защитой



Порядок установки

1. Закрепить к транспортировочным проушинам Уголки A20 M10, используя Болты M10x35, Шайбу 45, Петлю буксировочную, Шайбы и Гр. Шайбы 10.
2. Установить в пазы подрамника Прижим и наживить Болты M10x35 с Шайбами и гр. Шайбами 10. Завести задние точки защиты.
3. Закрепить к Уголкам передние точки защиты с помощью Болтов M10x20, Шайб и гр. Шайб 10.

Компания оставляет за собой право вносить изменения в конструкцию и комплектацию продукции.
Появились вопросы по установке? Заходите на сайт: motodor.pro или звоните! 8-800-333-01-47

Версия инструкции от 07.02.2020 12:47:58