

Защищаемые агрегаты: Двигатель, Коробка переключения передач

Материал защиты: 2 мм, Сталь









Марка	Модель	Объем	Год выпуска
Lancia	Thema	2.0, 8.3	1984-1994

Изображение отсутствует



Комплект крепежа

1		ПУ 60x14x6 A20 B10 M8	2 шт	4		Шайба Гровера DIN В 127 M08, средняя серия	2 шт
2		Демпфер	6 шт	5		Шайба кузов. DIN 9021 M 08 *200*	2 шт
3		Болт DIN 933 – 8.8 08x030	2 шт	6		Шайба кузов. DIN 9021 M 14 увеличенная	2 шт

Автомобиль без защиты



Автомобиль с защитой



Порядок установки

1. Установить задние точки Защиты к подрамнику при помощи Планок с усиком, Болтов М8х30, Шайб 8 и Гроверов 8.
2. Установить к подрамнику под радиатором в штатные резьбовые отверстия передние точки крепления Защиты при помощи штатных болтов и Шайб 14.

Компания оставляет за собой право вносить изменения в конструкцию и комплектацию продукции.
Появились вопросы по установке? Заходите на сайт: motodor.pro или звоните! 8-800-333-01-47

Версия инструкции от 07.02.2020 13:01:05