

## Инструкция по установке защиты

1. Снять штатный пластиковый пыльник закрывающий картер.
2. Установить защиту закрепив её болтами M8x30 к штатным точкам крепления.
3. Все точки крепления затянуть.

Для автомобилей Российского рынка.

## Комплектующие

## Кол-во

Болт M8x30  
Шайба 8

5 шт.  
5 шт.

Произвести смазку крепёжных болтов маслом или другой консервационной жидкостью

Дополнительная информация на официальном сайте: [www.alfeco.ru](http://www.alfeco.ru)

## ALF1120st

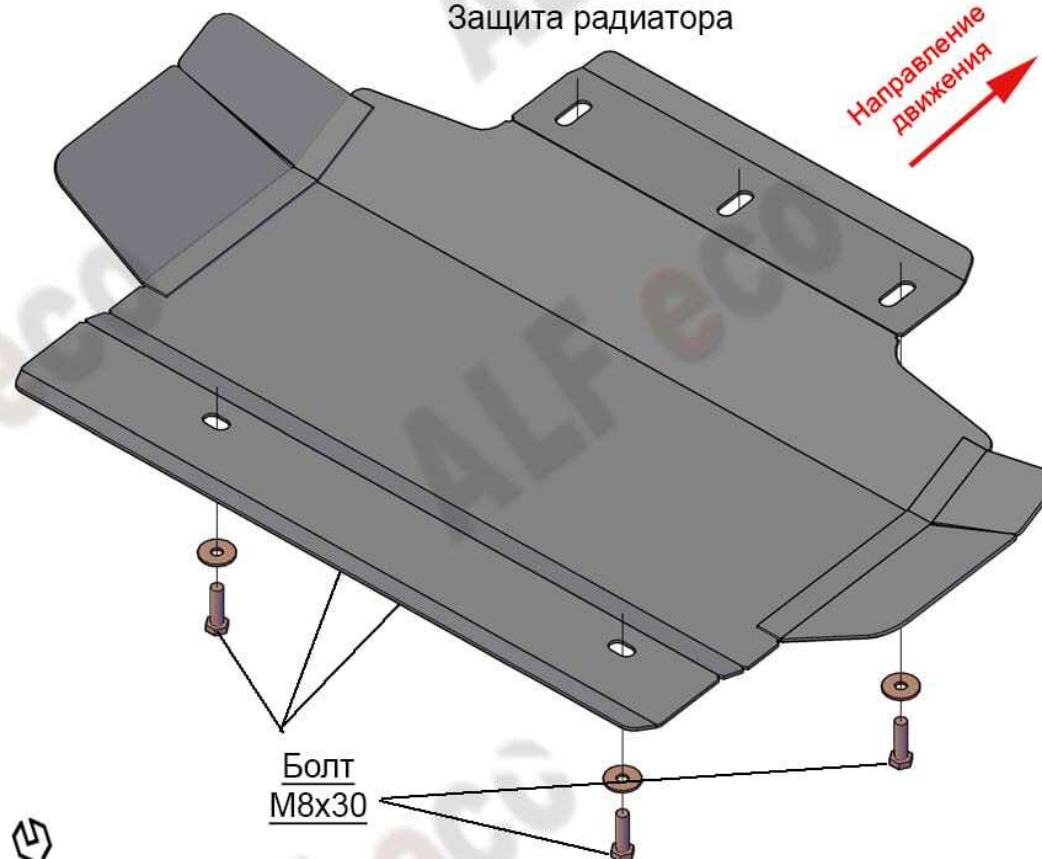
Kia Mohave (HM)

Год выпуска: 2009-2017

V-3,0

Защита радиатора

Направление движения



Вес защиты: 4,4 кг

Вес комплектации: 0.2 кг

Размер защиты: 715x420x70

Момент затяжки. M8 - 15,7 Нм



**ALFECO**

АВТОКОМПОНЕНТЫ ИЗ СТАЛИ И АЛЮМИНИЯ

Конструкторский отдел в праве изменять внешний вид, набор комплектующих, способ установки без уведомления потребителя.

## Инструкция по установке защиты

1. Установить крепёжные планки **1** поверх сквозных отверстий балки подрамника.
2. Вывернуть три штатных болта крепления задней части пыльника.
3. Переднюю часть защиты КПП завести под пыльник (или под установленную защиту картера) и прикрепить болтами М8х30, заднюю часть прикрепить болтами М10х90 к крепёжным планкам **1**.
4. Все точки крепления затянуть.

Для автомобилей Российского рынка.

### Комплектующие

Кол-во

Болт М8х30	2 шт.
Болт М10х90	2 шт.
Шайба 8	2 шт.
Шайба 10	2 шт.
Крепёжная планка <b>1</b>	2 шт.

Произвести смазку крепёжных болтов маслом или другой консервационной жидкостью

Дополнительная информация на официальном сайте: [www.alfeco.ru](http://www.alfeco.ru)

## ALF1121st

Kia Mohave (HM)

Год выпуска: 2009-2017

V-3,0

Защита радиатора



Вес защиты: **8,5 кг**  
Вес комплектации: **0,4 кг**  
Размер защиты: **770х690х100**  
Момент затяжки: М10 - 32 Нм  
Момент затяжки: М8 - 15,7 Нм



**ALFECO**<sup>®</sup>  
АВТОКОМПОНЕНТЫ ИЗ СТАЛИ И АЛЮМИНИЯ

Конструкторский отдел в праве изменять внешний вид, набор комплектующих, способ установки без уведомления потребителя.

## Инструкция по установке защиты

1. Установить крепёжный кронштейн **1** к продольным балкам автомобиля при помощи болтов M10x30 и крепёжных планок **2**.
2. Установить крепёжные планки **3** поверх сквозных отверстий в поперечной балке и вкрутить в них на несколько оборотов болты M10x90.
3. Установить защиту одев пазами на ранее вкрученные болты M10x90, заднюю часть защиты закрепить болтами M8x30 к ранее установленному крепёжному кронштейну **1**.
4. Если на авто установлена защита КПП под артикулом 11.21, защиту раздатки установить поверх защиты КПП и дополнительно закрепить болтом M8x30 в центральной части при наложении.
5. Все точки крепления закрепить.

## Комплектующие

## Кол-во

Болт M8x30	6 шт.
Болт M10x30	2 шт.
Болт M10x90	2 шт.
Шайба 8	6 шт.
Шайба 10	4 шт.
Крепёжная планка <b>3</b>	2 шт.
Крепёжная планка <b>2</b>	2 шт.
Крепёжный кронштейн <b>1</b>	1 шт.

Произвести смазку крепёжных болтов маслом или другой консервационной жидкостью

Дополнительная информация на официальном сайте: [www.alfeco.ru](http://www.alfeco.ru)

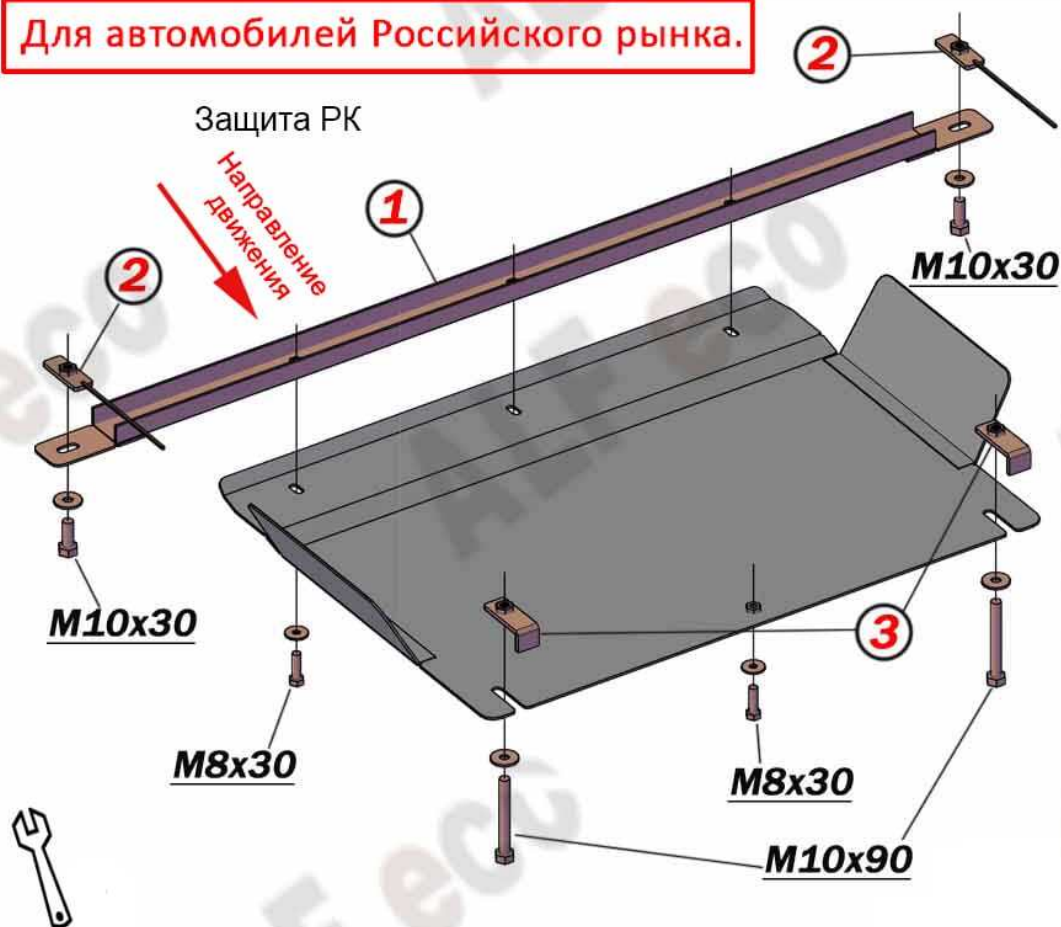
## ALF1122st

Kia Mohave (HM)

Год выпуска: 2009-2017

V-3,0

Для автомобилей Российского рынка.



Вес защиты: 6,6 кг  
 Вес комплектации: 1,8 кг  
 Размер защиты: 1170x510x100  
 Момент затяжки: M10 - 32 Нм  
 Момент затяжки: M8 - 15,7 Нм

**ALFECO**  
 АВТОКОМПОНЕНТЫ ИЗ СТАЛИ И АЛЮМИНИЯ



## Инструкция по установке защиты

1. Выкрутить штатные болты крепления пластиковой защиты радиатора не снимая его.
2. Вкрутить на несколько оборотов в штатные точки болты M8x25.
3. Установить защиту одев пазами на ранее вкрученные болты M8x25, переднюю часть защиты прикрепить болтами M8x20 к штатным точкам крепления.
4. Все точки крепления затянуть.

## Комплектующие

## Кол-во

Болт M8x20	2 шт.
Болт M8x25(30)	3 шт.
Шайба 8 увеличенная	5 шт.



Произвести смазку крепёжных болтов маслом или другой консервационной жидкостью

Дополнительная информация на официальном сайте: [www.alfeco.ru](http://www.alfeco.ru)

## ALF1151st

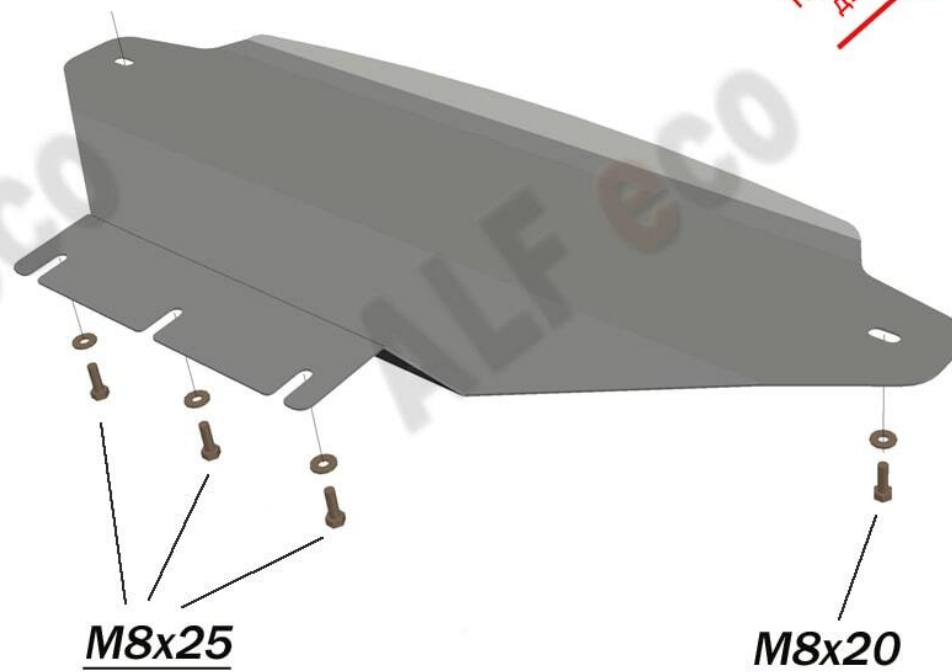
Kia Mohave

Год выпуска: 2020-2022  
Защита радиатора

Объём ДВС: 3.0

Для автомобилей Российского рынка.

Направление движения



Вес защиты: 4,6 кг

Вес комплектации: 0.2 кг

Размер защиты: 950x455x40

Момент затяжки: M8 - 15,7 Нм



**ALFECO**<sup>®</sup>

АВТОКОМПОНЕНТЫ ИЗ СТАЛИ И АЛЮМИНИЯ