

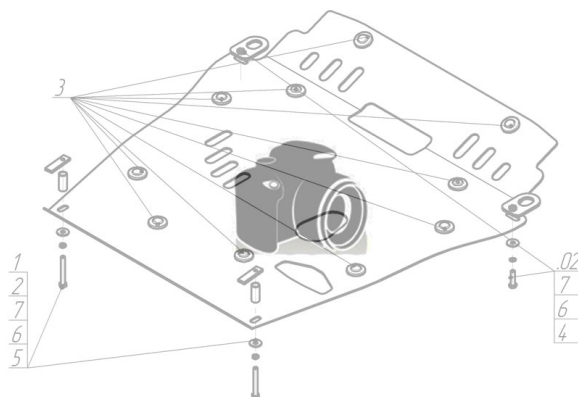
Защищаемые агрегаты: Раздаточная коробка

Материал защиты: 5 мм, Алюминий







Марка	Модель	Объем	Год выпуска	Марка	Модель	Объем	Год выпуска
Infiniti	FX 35	3.5	2008-2012	Infiniti	FX 37	3.7	2012-2014
Infiniti	FX 35	3.5	2012-2014	Infiniti	QX 70	3.7	2014-н.в.
Infiniti	FX 37	3.7	2010-2012				


## Изображение отсутствует




### Комплект крепежа

1		Болт M10x20x1,25 (мелк)	2 шт	3		Шайба Гровера DIN 127 B M10, средняя серия	4 шт
2		Болт DIN 933 – 8.8 10x020	2 шт	4		Шайба кузов. DIN 9021 M 10 *200*	4 шт

## Автомобиль без защиты



## Автомобиль с защитой



## Порядок установки

1. Установить на штатные резьбовые отверстия Балку при помощи Болтов M10x20x1,25, Шайб 10 и Гроверов 10.
2. Установить передние точки крепления Защиты на задние точки крепления второго щита.
3. Установить задние точки крепления Защиты на ранее установленную Балку при помощи Болтов M10x20, Шайб 10 и Гроверов 10.

Компания оставляет за собой право вносить изменения в конструкцию и комплектацию продукции.  
Появились вопросы по установке? Заходите на сайт: [motodor.pro](http://motodor.pro) или звоните! 8-800-333-01-47

Версия инструкции от 07.02.2020 13:18:32