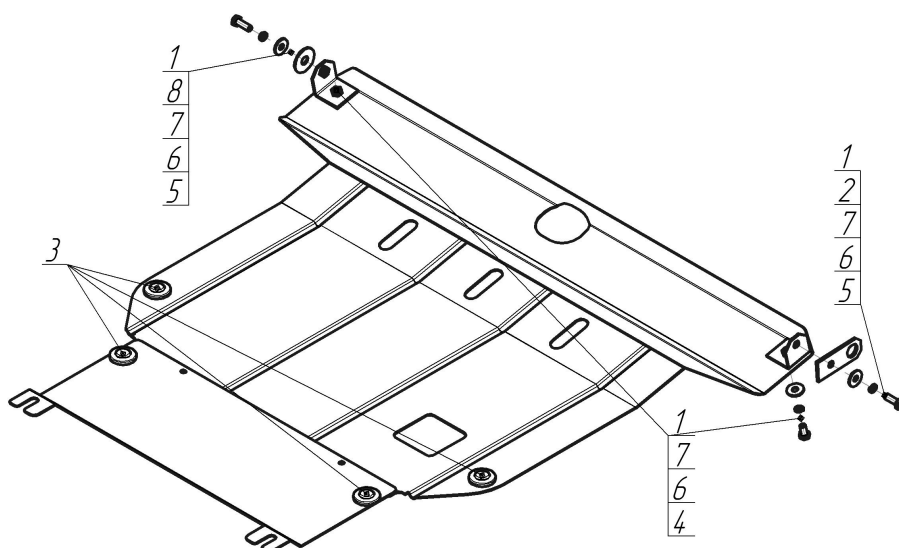


Защищаемые агрегаты: Двигатель, Коробка переключения передач









Материал защиты: 2 мм, Сталь




Марка	Модель	Объем	Год выпуска	Марка	Модель	Объем	Год выпуска
Hyundai	Sonata IV	2.0, 2.4, 2.5, 2.7	2001-2005	KIA	Magentis	2.0	2002-2006
Hyundai	Sonata Tagaz	2.0, 2.4, 2.7	2005-2012				



Комплект крепежа

1		Уголок А40 М10		5		Болт DIN 933 – 8.8 10x030	2 шт
2		Петля буксировочная_000603	1 шт	6		Шайба Гровера DIN 127 В М10, средняя серия	4 шт
3		Демпфер	4 шт	7		Шайба кузов. DIN 9021 М 10 *200*	4 шт
4		Болт DIN 933 – 8.8 10x020	2 шт	8		Шайба кузов. DIN 9021 М 14 увеличенная	1 шт

Автомобиль без защиты



Автомобиль с защитой



Порядок установки

1. Закрепить к транспортировочным проушинам Уголки А40 М10, используя Буксировочную петлю, Болты М10х30, Шайбу 45, Шайбы и Гр. Шайбы 10.
2. Ослабить болты подрамника задней части моторного отсека. Завести задние точки защиты.
3. Закрепить передние точки защиты к Уголкам Болтами М10х20 с Шайбами и Гр. Шайбами 10.

Компания оставляет за собой право вносить изменения в конструкцию и комплектацию продукции.
Появились вопросы по установке? Заходите на сайт: motodor.pro или звоните! 8-800-333-01-47

Версия инструкции от 07.02.2020 12:44:30