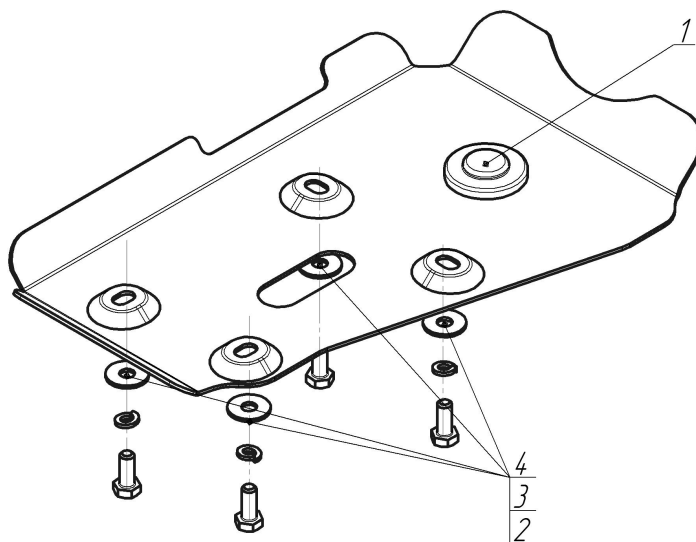









Марка	Модель	Объем	Год выпуска	Марка	Модель	Объем	Год выпуска
Lexus	NX 200	2.0	2014-н.в.	Toyota	RAV 4	2.0, 2.2, 2.5	2013-2019




Комплект крепежа

1		Демпфер	1 шт	3		Шайба Гровера DIN В 127 M08, средняя серия	4 шт
2		Болт DIN 933 – 8.8 08x020	4 шт	4		Шайба кузов. DIN 9021 M 08 *200*	4 шт

Автомобиль без защиты



Автомобиль с защитой



Порядок установки

1. Закрепить к резьбовым отверстиям Защиту Болтами M8x20, Шайбами и Гр. Шайбами 8.

Компания оставляет за собой право вносить изменения в конструкцию и комплектацию продукции.
Появились вопросы по установке? Заходите на сайт: motodor.pro или звоните! 8-800-333-01-47

Версия инструкции от 07.02.2020 12:54:40