

Защищаемые агрегаты: Двигатель, Коробка переключения передач

Материал защиты: 2 мм, Сталь











Марка	Модель	Объем	Год выпуска
Mitsubishi	Colt	1.3, 1.4, 1.5, 1.6	1986-1992

**Изображение отсутствует**



### Комплект крепежа

1		Проставка 15	2 шт	5		Шайба кузов. DIN 9021 M 08 *200*	6 шт
2		Болт DIN 933 – 8.8 08x030	2 шт	6		Болт DIN 933 – 8.8 10x030	2 шт
3		Гайка DIN 934 M 08	4 шт	7		Шайба Гровера DIN 127 B M10, средняя серия	2 шт
4		Шайба Гровера DIN B 127 M08, средняя серия	6 шт	8		Шайба кузов. DIN 9021 M 10 *200*	2 шт

## Автомобиль без защиты



## Автомобиль с защитой



## Порядок установки

1. Установить Кронштейны на лонжероны при помощи Болтов М8х30, Гаек М8, Гр8 и Ш8.
2. Установить задние точки крепления под Штатные болты.
3. Установить передние точки крепления щита на ранее установленные кронштейны при помощи Болтов М10х30, Гр10 и Ш10.

Компания оставляет за собой право вносить изменения в конструкцию и комплектацию продукции.  
Появились вопросы по установке? Заходите на сайт: [motodor.pro](http://motodor.pro) или звоните! 8-800-333-01-47

Версия инструкции от 07.02.2020 12:47:06