

ALF3042st

Для автомобилей Российского рынка.

Audi A4 B9
Audi A5

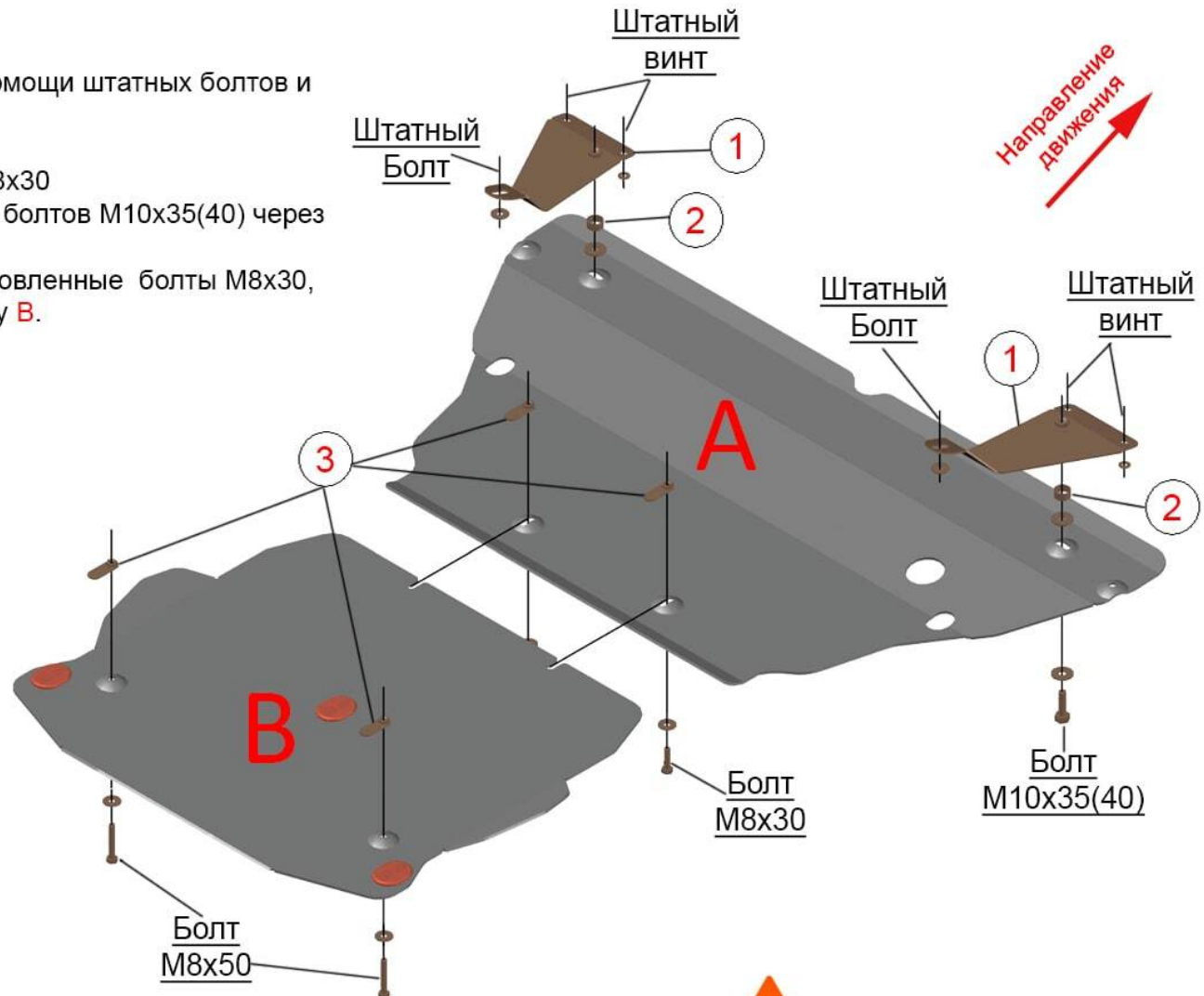
Год выпуска: 2015-2022
Год выпуска: 2016-2022

Объём двигателя: 2,0 TFSI; 2,0 TDI AT
Объём двигателя: all

Защита картера и КПП (2 части)

Инструкция по установке

1. Снять штатный пыльник.
2. Установить крепежные кронштейны **1** при помощи штатных болтов и штатных винтов с шайбами 6,8 (Лист 2)
3. Заложить крепежные планки **3** (Лист 2).
4. Установить защиту **A** при помощи болтов M8x30 к ранее заложённым крепежным планкам **3** и болтов M10x35(40) через втулки 2 к крепежным кронштейнам **1**.
5. Надеть защиту **B** пропилами на ранее установленные болты M8x30, так чтобы часть защиты **A** закрывала защиту **B**.
6. Заднюю часть защиты **B** прикрепить к ранее заложённым крепежным планкам **3** болтами M8x50.
7. Произвести центровку защиты и затяжку всех соединений.



Вес защиты: **13,2 кг**

Вес комплектации: **1.2 кг**

Размер защиты: **1070x602x50**

Момент затяжки: M10 - 32 Нм

Момент затяжки: M8 - 15.7Нм

Произвести смазку крепежных болтов маслом или другой консервационной жидкостью

Дополнительная информация на официальном сайте: www.alfeco.ru

Лист 1



ALFECO[®]
АВТОКОМПОНЕНТЫ ИЗ СТАЛИ И АЛЮМИНИЯ


Конструкторский отдел в праве изменять внешний вид, набор комплектующих, способ установки без уведомления потребителя.

ALF3042st



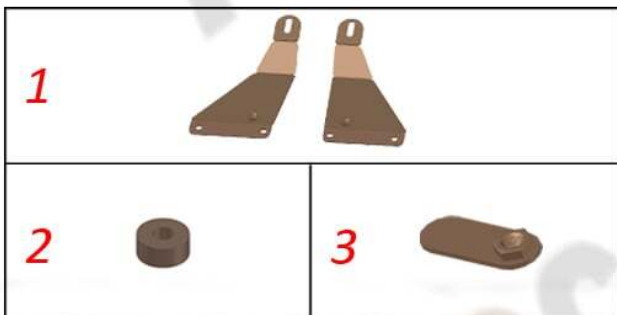
Год выпуска: 2015-
Год выпуска: 2016-

Объем двигателя: 2,0 TFSI; 2,0 TDI AT
Объем двигателя: all

Защита картера и КПП (2 части)



Комплектующие	Кол-во
Болт M8x30	2 шт.
Болт M8x50	2 шт.
Болт M10x35(40)	2 шт.
Шайба M6 (увеличенная)	4 шт.
Шайба M8 (увеличенная)	6 шт.
Шайба M10 (увеличенная)	4 шт.
Крепёжный кронштейн 1	2 шт.
Втулка h-10мм 2	2 шт.
Крепёжная планка 3 (2 M8 КП2РГ 48x18x9)	4 шт.



Произвести смазку крепёжных болтов маслом или другой консервационной жидкостью

Дополнительная информация на официальном сайте: www.alfeco.ru

Лист 2

ALF eco[®]
автокомпоненты из стали и алюминия

Конструкторский отдел в праве изменять внешний вид, набор комплектующих, способ установки без уведомления потребителя.