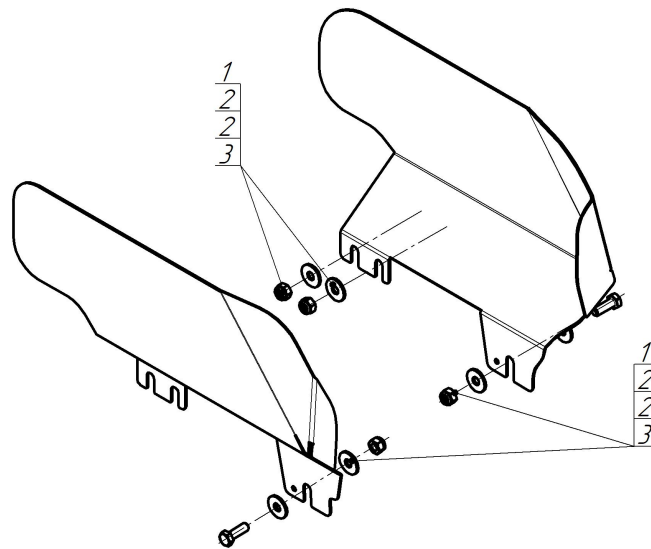


Защищаемые агрегаты: Двигатель




Материал защиты: 2 мм, Сталь




Марка	Модель	Объем	Год выпуска
Kamaz	Компас 5	2.2	2023-н.в.



Комплект крепежа

1		Болт DIN 933 – 8.8 10x030	4 шт	3		Гайка DIN 985 M 10 самоконтрящаяся	4 шт
2		Шайба кузов. DIN 9021 M 10	8 шт				

Автомобиль без защиты



Автомобиль с защитой



Порядок установки

1. В штатные отверстия в раме автомобиля установить левый щиток при помощи болтов M10x30, гаек M10 с шайбами 10.
2. Под штатные болты крепления кронштейна бачка ГУР прикрепить правый щиток
3. В штатное отверстие в раме автомобиля установить правый щиток при помощи болта M10x30, гайки M10 с шайбами 10.. Затянуть весь крепеж с требуемым усилием.

Компания оставляет за собой право вносить изменения в конструкцию и комплектацию продукции.
Появились вопросы по установке? Заходите на сайт: motodor.pro или звоните по номеру с сайта.

Версия инструкции от 11.09.2024 12:17:50