



Инструкция по установке

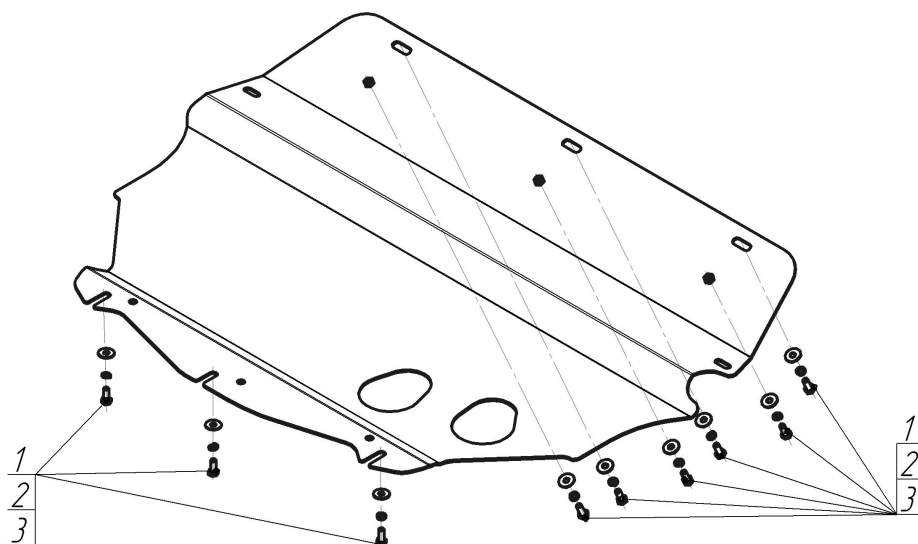
Артикул **12705**

Защищаемые агрегаты: Двигатель, Коробка переключения передач




Материал защиты: 3 мм, Сталь




| Марка | Модель | Объем | Год выпуска | Марка | Модель | Объем | Год выпуска |
|------------|--------|----------|-------------|------------|--------|----------|-------------|
| Volkswagen | Tiguan | 1.4, 2.0 | 2007-2011 | Volkswagen | Tiguan | 1.4, 2.0 | 2011-2016 |




Комплект крепежа

| | | | | | | | |
|---|---|--|------|---|---|----------------------------------|------|
| 1 |  | Болт DIN 933 – 8.8 08x020 | 9 шт | 3 |  | Шайба кузов. DIN 9021 M 08 *200* | 9 шт |
| 2 |  | Шайба Гровера DIN B 127 M08, средняя серия | 9 шт | | | | |

Автомобиль без защиты



Автомобиль с защитой



Порядок установки

1. Снять пластиковый пыльник. Установить на поперечную балку передней подвески задние точки крепления Защиты при помощи Болтов М8х20, Шайб 8 и Гроверов 8.
2. Установить на поперечную балку под радиатором средние точки крепления Защиты при помощи Болтов М8х20, Шайб 8 и Гроверов 8.
3. Закрепить пластиковый пыльник к передним точкам крепления Защиты при помощи Болтов М8х20, Шайб 8 и Гроверов 8.

Компания оставляет за собой право вносить изменения в конструкцию и комплектацию продукции.
Появились вопросы по установке? Заходите на сайт: motodor.pro или звоните! 8-800-333-01-47

Версия инструкции от 07.02.2020 13:05:34