



# Инструкция по установке

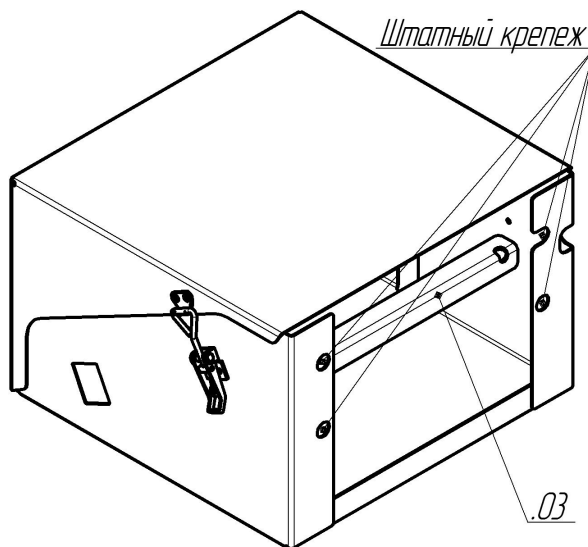
Артикул **27302**

Защищаемые агрегаты: Кожух аккумулятора

Материал защиты: 1,5 мм, Сталь




Марка	Модель	Объем	Год выпуска
JBC	1041	3.2	2014-н.в.




## Комплект крепежа

03		Балка					
----	---	-------	--	--	--	--	--

## Автомобиль без защиты



## Автомобиль с защитой



## Порядок установки

1. Снять аккумулятор, отвернуть болты и гайки крепления штатной площадки под аккумулятор и установить Корпус Защиты по штатную площадку, затянуть штатные болты и гайки.
2. Установить обратно аккумулятор, закрепить его планкой из комплекта ящика и подсоединить клеммы.

Компания оставляет за собой право вносить изменения в конструкцию и комплектацию продукции.  
Появились вопросы по установке? Заходите на сайт: [motodor.pro](http://motodor.pro) или звоните! 8-800-333-01-47

Версия инструкции от 07.02.2020 13:10:52