



Инструкция по установке

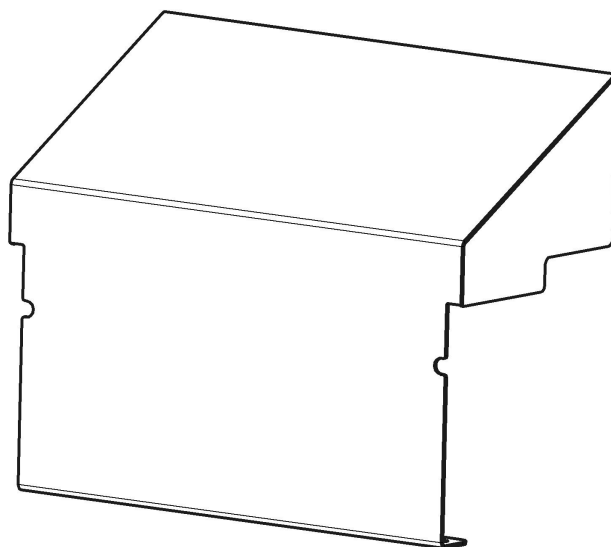
Артикул **23902**

Защищаемые агрегаты: Кожух аккумулятора

Материал защиты: 2 мм, Сталь




Марка	Модель	Объем	Год выпуска
FAW	1041	3.2	2008-н.в.




Комплект крепежа

Автомобиль без защиты



Автомобиль с защитой



Порядок установки

1. Отвинтить две гайки, удерживающие шпильку-фиксатор.
2. Вынуть шпильку-фиксатор.
3. Установить поверх АКБ кожух.
4. Установить на место шпильку фиксатор. Шпилька ставится вплотную к кожуху и прижимает его к АКБ.

Компания оставляет за собой право вносить изменения в конструкцию и комплектацию продукции.
Появились вопросы по установке? Заходите на сайт: motodor.pro или звоните! 8-800-333-01-47

Версия инструкции от 07.02.2020 13:09:41