

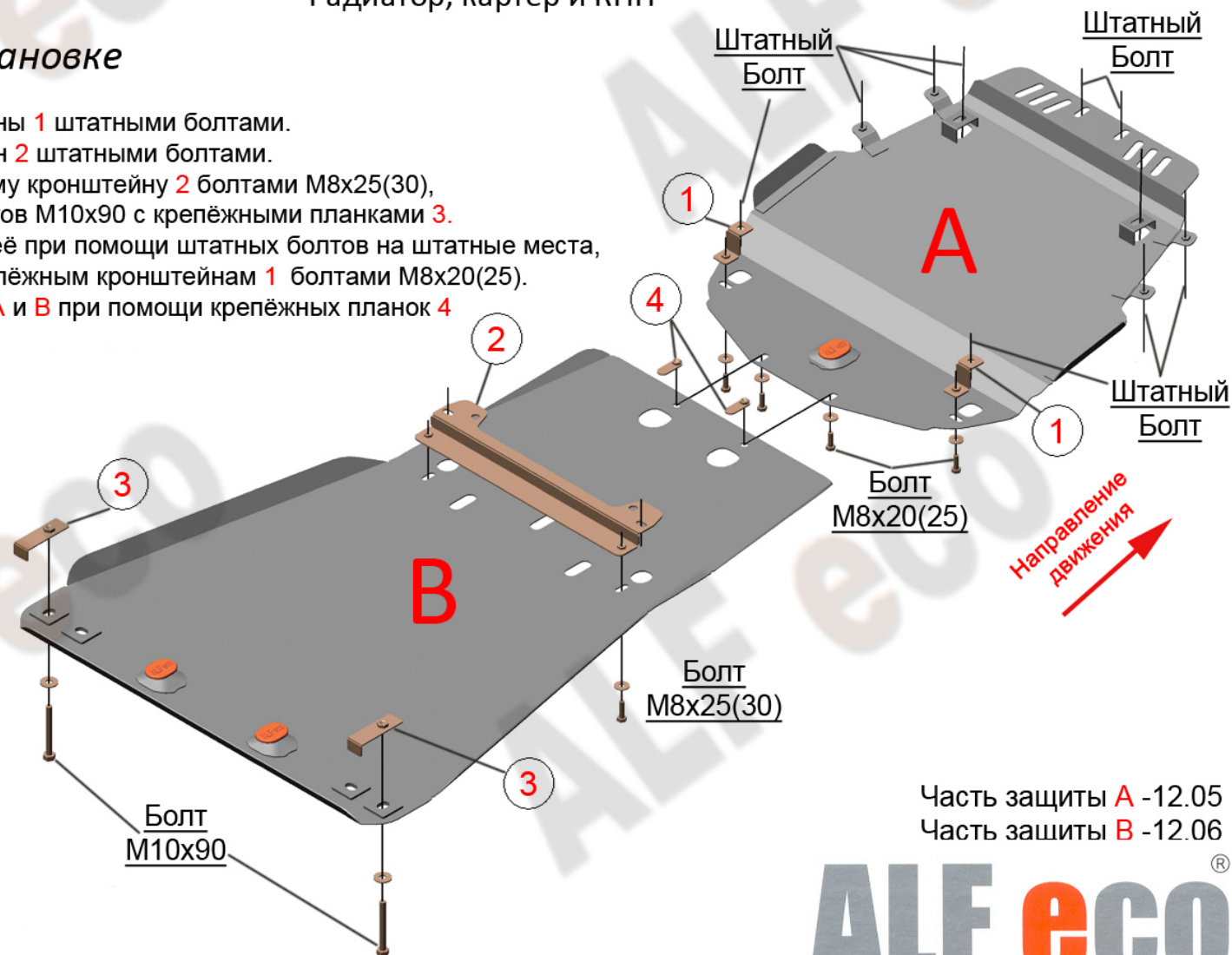
Lexus LX570	Год выпуска: 12.05 A 2007-	Объем двигателя: 5,7
Lexus LX570	Год выпуска: 12.06 B 2007-2015	Объем двигателя: 5,7
Toyota Land Cruiser 200	Год выпуска: 12.05 A 2008-	Объем двигателя: all
Toyota Land Cruiser 200	Год выпуска: 12.06 B 2008-2015	Объем двигателя: all

ALF 1205st, ALF 1206st

Радиатор, картер и КПП

Инструкция по установке

1. Снять штатный пыльник.
2. Установить крепёжные кронштейны **1** штатными болтами.
3. Установить крепёжный кронштейн **2** штатными болтами.
4. Установить защиту **B** к крепёжному кронштейну **2** болтами M8x25(30), а заднюю часть при помощи болтов M10x90 с крепёжными планками **3**.
5. Установить защиту **A** прикрепив её при помощи штатных болтов на штатные места, а заднюю часть прикрепить к крепёжным кронштейнам **1** болтами M8x20(25).
6. Закрепить между собой защиты **A** и **B** при помощи крепёжных планок **4** и болтов M8x20(25).
7. Все точки крепления затянуть.



Вес защиты: **A** 6,6 кг
 Вес защиты: **B** 12,5 кг
 Вес комплектации: 1.2 кг
 Размер защиты: **A** 750x710x50
 Размер защиты: **B** 1175x848x50
 Момент затяжки: M10 - 32 Нм

Произвести смазку крепёжных болтов маслом или другой консервационной жидкостью

Дополнительная информация на официальном сайте: www.alfeco.ru

Лист 1

Часть защиты **A** -12.05
 Часть защиты **B** -12.06

ALF eco[®]
 автокомпоненты из стали и алюминия

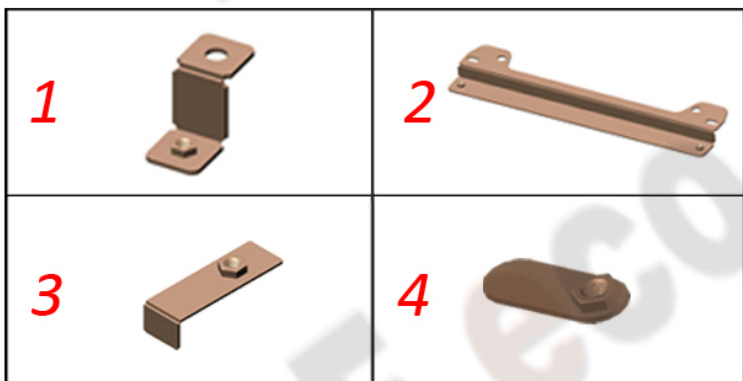

Комплектующие **Кол-во**

Болт М8х20(25)	4 шт.
Болт М8х25(30)	2 шт.
Болт М10х90	2 шт.
Шайба М8 (увеличенная)	6 шт.
Шайба М10 (увеличенная)	2 шт.
Крепёжный кронштейн 1	2 шт.
Крепёжный кронштейн 2	1 шт.
Крепёжная планка 3	2 шт.
(4 М10 КПГ 110х30х30 g20/0)	
Крепёжная планка 4	2 шт.
(2 М8 КП2РГ 48х18х9)	

Toyota Land Cruiser 200; Lexus LX570

Радиатор, картер и КПП

ALF1205st
ALF1206st



Вес защиты: **А 6,6 кг**

Вес защиты: **В 12,5 кг**

Вес комплектации: **1.2 кг**

Размер защиты: **А 750х710х50**

Размер защиты: **В 1175х848х50**

Момент затяжки: М10 - 32 Нм

Произвести смазку крепёжных болтов маслом или другой консервационной жидкостью

Дополнительная информация на официальном сайте: www.alfeco.ru

ALF eco[®]
автокомпоненты из стали и алюминия

Конструкторский отдел в праве изменять внешний вид, набор комплектующих, способ установки без уведомления потребителя.