



Инструкция по установке

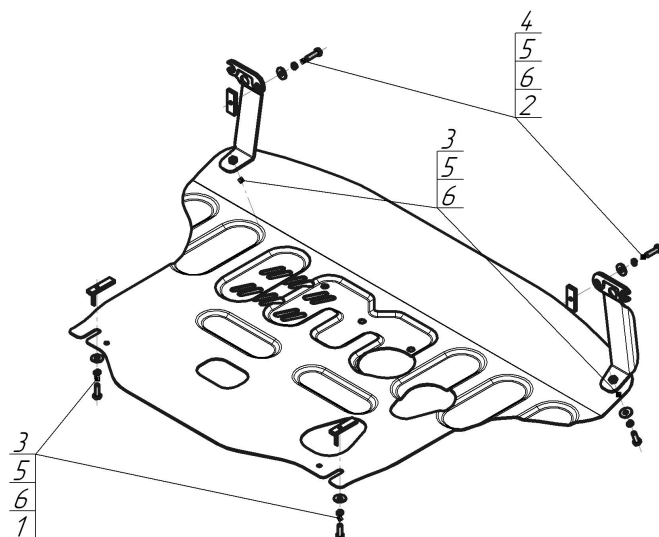
Артикул **71034**

Защищаемые агрегаты: Двигатель, Коробка переключения передач

Материал защиты: 2 мм, Сталь




Марка	Модель	Объем	Год выпуска	Марка	Модель	Объем	Год выпуска
KIA	Seltos	1.6, 2.0	2020-н.в.	KIA	Soul	1.6, 2.0	2019-н.в.




Комплект крепежа

02		Балка		4		Болт DIN 933 – 8.8 08x030	2 шт
1		ПУ 60x14x6 A20 B10 M8	2 шт	5		Шайба Гровера DIN B 127 M08, средняя серия	6 шт
2		ПР 50x20x6 M8	2 шт	6		Шайба кузов. DIN 9021 M 08 *200*	6 шт
3		Болт DIN 933 – 8.8 08x025	4 шт				

Автомобиль без защиты



Автомобиль с защитой



Порядок установки

1. Снять штатный пыльник. Установить Кронштейны в штатные отверстия на фланцах лонжеронов при помощи Штатных Болтов и Болтов М8х30, Гр8, Ш8 и ПР 50х20х6 М8. Вернуть на место штатный пыльник, проделав в нём отверстия под кронштейны.
2. Установить в отверстия подрамника а/м задние точки крепления Защиты при помощи ПУ 60х14х6 А20В10 М8 и Болтов М8х30, Гр8 и Ш8. Завести под них Щит.
3. Прикрепить Щит к Кронштейнам при помощи Болтов М8х25, Гр8 и Ш8. Затянуть весь крепеж.

Компания оставляет за собой право вносить изменения в конструкцию и комплектацию продукции.
Появились вопросы по установке? Заходите на сайт: motodor.pro или звоните! 8-800-333-01-47

Версия инструкции от 20.02.2020 13:53:37