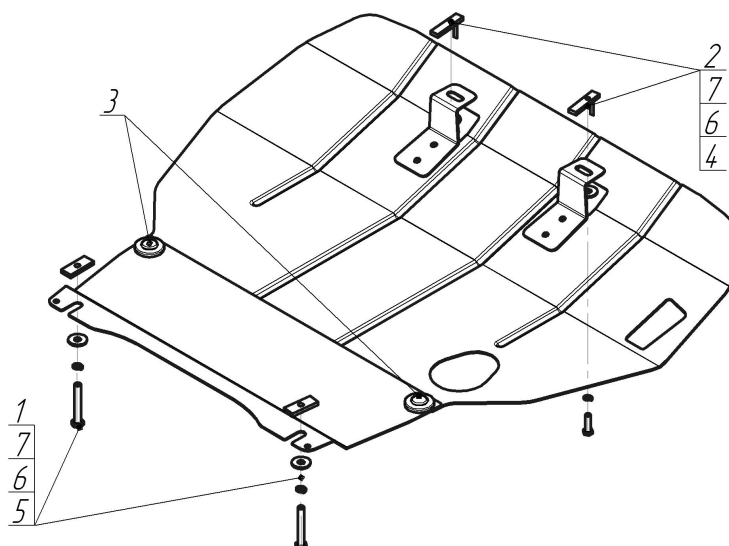


Защищаемые агрегаты: Двигатель, Коробка переключения передач








Материал защиты: 2 мм, Сталь




Марка	Модель	Объем	Год выпуска
Chery	Amulet	1.5	2007-2010




Комплект крепежа

1		ПР 50x20x6 M8	2 шт	5		Шайба Гровера DIN В 127 M08, средняя серия	4 шт
2		ПУ 60x14x6 A20 В10 M8	2 шт	6		Шайба кузов. DIN 9021 M 08 *200*	4 шт
3		Демпфер	2 шт	7		Болт DIN 933 – 8.8 08x070	2 шт
4		Болт DIN 933 – 8.8 08x030	2 шт				

Автомобиль без защиты



Автомобиль с защитой



Порядок установки

1. В отверстия подрамника установить ПР 50x20x6 М8, наживить Болты М8x70 с Шайбами и Гр. Шайбами 8. Завести задние точки крепления защиты.

2. В отверстия подрамника ПУ 60x14 А20В10 М8. Закрепить передние точки защиты Болтами М8, Шайбами и Гр. Шайбами 8.

Компания оставляет за собой право вносить изменения в конструкцию и комплектацию продукции.
Появились вопросы по установке? Заходите на сайт: motodor.pro или звоните! 8-800-333-01-47

Версия инструкции от 07.02.2020 13:01:30