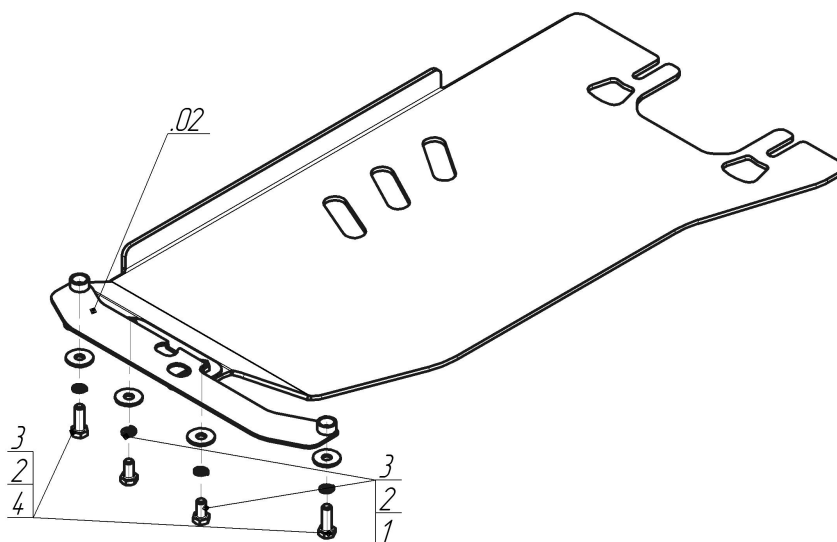


Защищаемые агрегаты: Коробка переключения передач

Материал защиты: 5 мм, Алюминий




Марка	Модель	Объем	Год выпуска
Subaru	Forester	2.0, 2.5	2008-2013




## Комплект крепежа

02		Балка		3		Шайба кузов. DIN 9021 M 10 *200*	4 шт
1		Болт DIN 933 – 8.8 10x020	2 шт	4		Болт DIN 961 M10x30x1,25 (мелк)	
2		Шайба Гровера DIN 127 В М10, средняя серия	4 шт				

## Автомобиль без защиты



## Автомобиль с защитой



## Порядок установки

1. Выкрутить 2 из 6 болтов крепления поперечной балки опоры КПП. Установить на их место имеющуюся в крепеже Балку при помощи болтов М 10х1,25х30.
2. Установить совместно с задними точками крепления Защиты двигателя передние точки Защиты КПП.
3. Установить на ранее закрепленную Балку задние точки Защиты при помощи Болтов М10х30.
4. Затянуть все резьбовые соединения.

Компания оставляет за собой право вносить изменения в конструкцию и комплектацию продукции.  
Появились вопросы по установке? Заходите на сайт: [motodor.pro](http://motodor.pro) или звоните! 8-800-333-01-47

Версия инструкции от 13.01.2020 14:23:30