

Защищаемые агрегаты: Двигатель, Коробка переключения передач

Материал защиты: 2 мм, Сталь







Марка	Модель	Объем	Год выпуска
Saab	900	2.0, 2.3, 2.5	1993-1998

Изображение отсутствует



Комплект крепежа

1		КР 50 А10 М8х30	1 шт	4		Гайка DIN 934 М 08	1 шт
2		ПУ 60х14х6 А20 В10 М8	3 шт	5		Шайба Гровера DIN В 127 М08, средняя серия	4 шт
3		Болт DIN 933 – 8.8 08х030	3 шт	6		Шайба кузов. DIN 9021 М 08 *200*	4 шт

Автомобиль без защиты



Автомобиль с защитой



Порядок установки

1. Вставить в правое отверстия подрамника передней подвески КР 50 А10 М8х30 и установить заднюю правую точку Защиты при помощи Гайки М8 с Шайбами и Гр. Шайбами 8.
2. Закрепить к подрамнику остальные точки Защиты при помощи ПУ 60х14х6 А20В10 М8, Болтов М8х30, Шайб 8 и Гроверов 8.

Компания оставляет за собой право вносить изменения в конструкцию и комплектацию продукции.
Появились вопросы по установке? Заходите на сайт: motodor.pro или звоните! 8-800-333-01-47

Версия инструкции от 07.02.2020 12:51:16