











Марка	Модель	Объем	Год выпуска	Марка	Модель	Объем	Год выпуска
Subaru	Impreza	1.5, 2.0	2007-2011	Subaru	Legacy	2.0	2006-2009
Subaru	Legacy	2.0, 2.5	2006-2009	Subaru	Outback	2.0, 2.5	2003-2009


Изображение отсутствует




Комплект крепежа

1		Проставка 15	1 шт	5		Болт DIN 933 – 8.8 10x030	2 шт
2		Болт DIN 933 – 8.8 08x050	1 шт	6		Болт DIN 933 – 8.8 10x035	2 шт
3		Шайба Гровера DIN B 127 M08, средняя серия	1 шт	7		Шайба Гровера DIN 127 B M10, средняя серия	4 шт
4		Шайба кузов. DIN 9021 M 08 *200*	1 шт	8		Шайба кузов. DIN 9021 M 10 *200*	5 шт

Автомобиль без защиты



Автомобиль с защитой



Порядок установки

1. Закрепить к буксировочным проушинам Кронштейны Болтами M10x30 с Шайбами и Гр. Шайбами 10.
2. Закрепить к Кронштейнам передние точки защиты Болтами M10x20 с Шайбами и Гр. Шайбами 10.
3. Закрепить к подрамнику передней подвески заднюю точку защиты, используя проставку 15, Болт M8x50 с Шайбой 10, Шайбой и Гр. Шайбой 8.

Компания оставляет за собой право вносить изменения в конструкцию и комплектацию продукции.
Появились вопросы по установке? Заходите на сайт: motodor.pro или звоните! 8-800-333-01-47

Версия инструкции от 13.01.2020 14:23:33