



Инструкция по установке

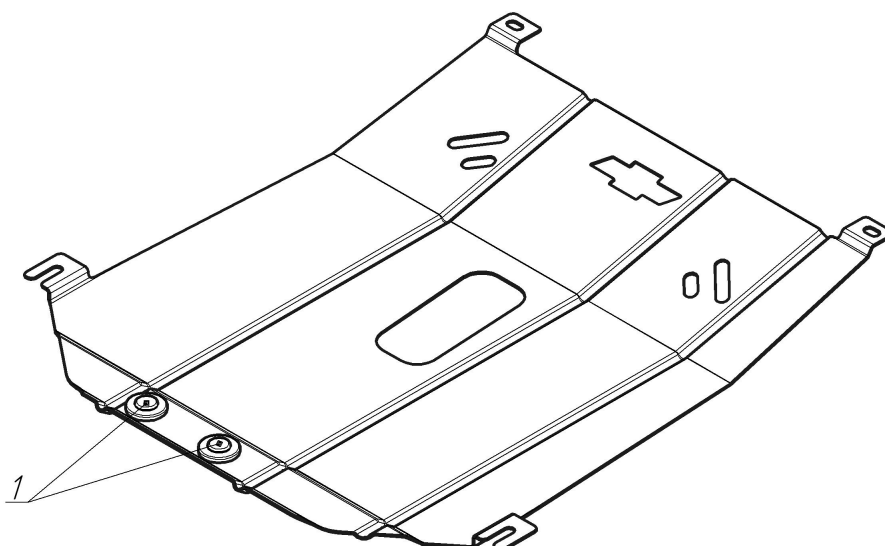
Артикул **03032**

Защищаемые агрегаты: Двигатель, Коробка переключения передач


Материал защиты: 2 мм, Сталь




Марка	Модель	Объем	Год выпуска
Chevrolet	Aveo	1.2, 1.3, 1.4, 1.6	2011-2015




Комплект крепежа

1		Демпфер	2 шт				
---	---	---------	------	--	--	--	--

Автомобиль без защиты



Автомобиль с защитой



Порядок установки

1. Защита устанавливается вместо штатной защиты, используя штатные болты.

Компания оставляет за собой право вносить изменения в конструкцию и комплектацию продукции.
Появились вопросы по установке? Заходите на сайт: motodor.pro или звоните! 8-800-333-01-47

Версия инструкции от 07.02.2020 12:57:23