



Инструкция по установке

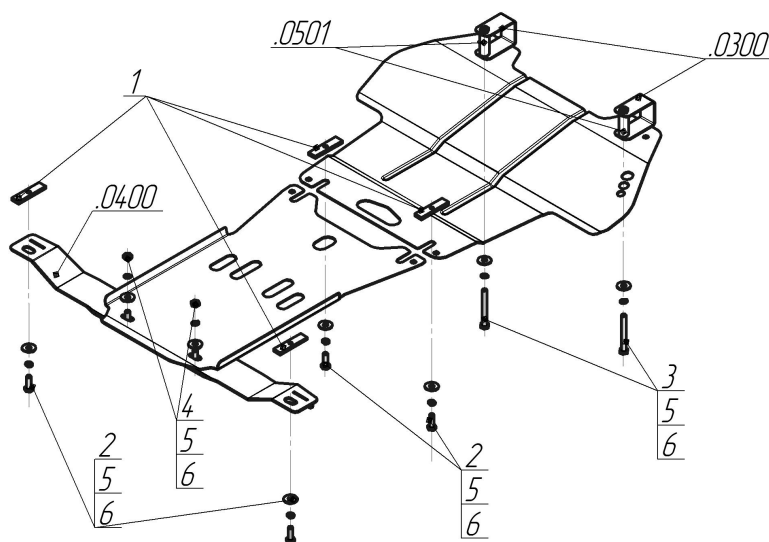
Артикул **02221**

Защищаемые агрегаты: Двигатель, Коробка переключения передач

Материал защиты: 2 мм, Сталь




Марка	Модель	Объем	Год выпуска	Марка	Модель	Объем	Год выпуска
Subaru	Legacy	2.5	2009-2015	Subaru	Outback	2.5	2012-2015
Subaru	Outback	2.5	2009-2012				




Комплект крепежа

0300		Балка		3		Болт DIN 933 – 8.8 10x090	2 шт
0400		Балка		4		Гайка DIN 934 M 10x1,25	2 шт
0500		Балка		5		Шайба Гровера DIN 127 В М10, средняя серия	8 шт
1		ПР 80x20x6 М10	4 шт	6		Шайба кузов. DIN 9021 М 10 *200*	8 шт
2		Болт DIN 933 – 8.8 10x030	4 шт				

Автомобиль без защиты



Автомобиль с защитой



Порядок установки

1. Снять пластиковый пыльник.
2. Установить передние точки первого щита с помощью крюков проставок 53 и болтов M10X90.
3. Установить задние точки первого и передние точки второго щитов с помощью ПР 80x20x6 M10 и болтов M10x30.
4. Установить балку с помощью ПР 80x20x6 M10 и болтов M10X30 и закрепить к ней второй щит с помощью гаек M10.

Компания оставляет за собой право вносить изменения в конструкцию и комплектацию продукции.
Появились вопросы по установке? Заходите на сайт: motodor.pro или звоните! 8-800-333-01-47

Версия инструкции от 07.02.2020 12:51:54