



# Инструкция по установке

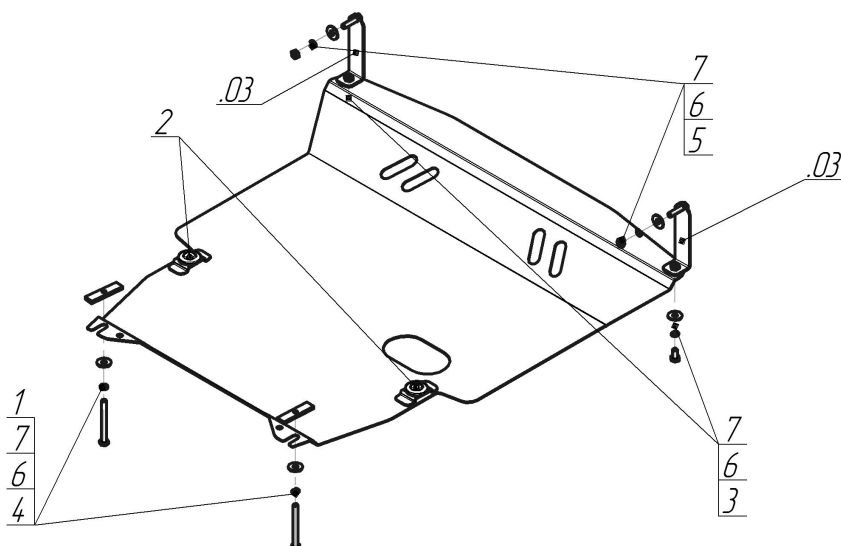
Артикул **00909**

Защищаемые агрегаты: Двигатель, Коробка переключения передач

Материал защиты: 2 мм, Сталь




Марка	Модель	Объем	Год выпуска	Марка	Модель	Объем	Год выпуска
Hyundai	Getz	1.1, 1.3, 1.5, 1.6	2002-2005	Hyundai	Getz	1.1, 1.4, 1.5, 1.6	2005-2009




## Комплект крепежа

03		Балка		4		Болт DIN 933 – 8.8 10x100	2 шт
1		ПР 80x20x6 M10	2 шт	5		Гайка DIN 934 М 10x1,25	2 шт
2		Демпфер	3 шт	6		Шайба Гровера DIN 127 В М10, средняя серия	6 шт
3		Болт DIN 933 – 8.8 10x020	2 шт	7		Шайба кузов. DIN 9021 М 10 *200*	6 шт

## Автомобиль без защиты



## Автомобиль с защитой



## Порядок установки

1. Установить в отверстия фланцев лонжеронов Уголки с помощью Гаек М10.
2. Установить в сквозные отверстия подрамника задние точки защиты с помощью ПР 80x20x6 М10 и Болтов М10x100.
3. Установить передние точки защиты к ранее закрепленным Уголкам с помощью Болтов М10x20.

Компания оставляет за собой право вносить изменения в конструкцию и комплектацию продукции.  
Появились вопросы по установке? Заходите на сайт: [motodor.pro](http://motodor.pro) или звоните! 8-800-333-01-47

Версия инструкции от 07.02.2020 12:43:21