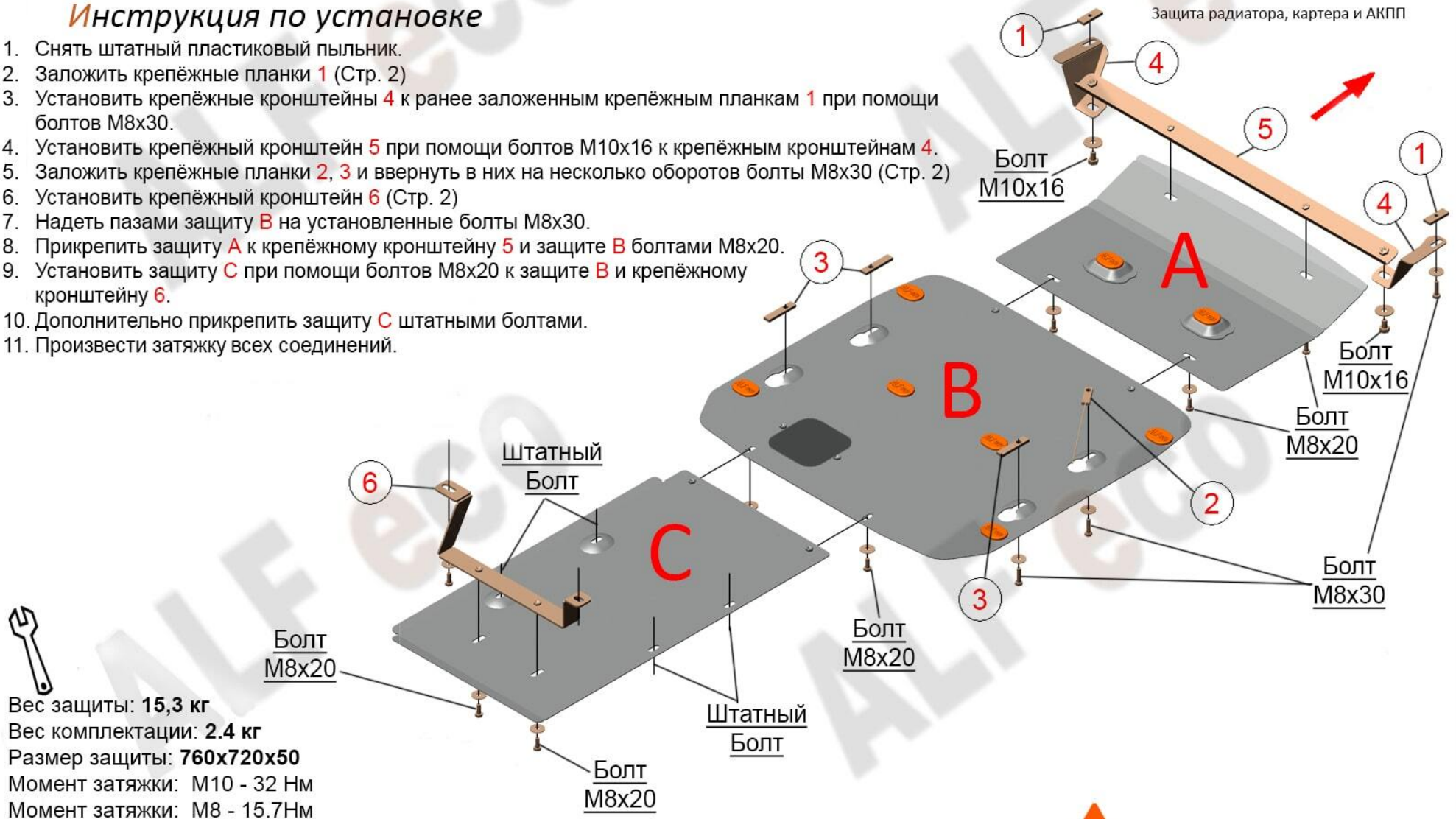


ALF3424st, ALF3425st, ALF3426st Для автомобилей Российского рынка.

BMW X3 G01 Год выпуска: 2017-2023 Объем двигателя: 2.0D; 3.0D; 3.0; M4.0
BMW X4 G02 Год выпуска: 2018-2023 Объем двигателя: 2.0D; 3.0D; 3.0; M4.0

Инструкция по установке

1. Снять штатный пластиковый пыльник.
2. Заложить крепёжные планки **1** (Стр. 2)
3. Установить крепёжные кронштейны **4** к ранее заложённым крепёжным планкам **1** при помощи болтов M8x30.
4. Установить крепёжный кронштейн **5** при помощи болтов M10x16 к крепёжным кронштейнам **4**.
5. Заложить крепёжные планки **2, 3** и ввернуть в них на несколько оборотов болты M8x30 (Стр. 2)
6. Установить крепёжный кронштейн **6** (Стр. 2)
7. Надеть пазами защиту **B** на установленные болты M8x30.
8. Прикрепить защиту **A** к крепёжному кронштейну **5** и защите **B** болтами M8x20.
9. Установить защиту **C** при помощи болтов M8x20 к защите **B** и крепёжному кронштейну **6**.
10. Дополнительно прикрепить защиту **C** штатными болтами.
11. Произвести затяжку всех соединений.



Вес защиты: **15,3 кг**
Вес комплектации: **2,4 кг**
Размер защиты: **760x720x50**
Момент затяжки: M10 - 32 Нм
Момент затяжки: M8 - 15.7Нм

Произвести смазку крепёжных болтов маслом или другой консервационной жидкостью

Дополнительная информация на официальном сайте: www.alfeco.ru

Стр. 1

 **ALFECO**
АВТОКОМПОНЕНТЫ ИЗ СТАЛИ И АЛЮМИНИЯ

Конструкторский отдел в праве изменять внешний вид, набор комплектующих, способ установки без уведомления потребителя.

ALF3424st, ALF3425st, ALF3426st



BMW X3 G01
BMW X4 G02

Год выпуска: 2017-
Год выпуска: 2018-

Объем двигателя: 2.0D; 3.0D; 3.0; M4.0
Объем двигателя: 2.0D; 3.0D; 3.0; M4.0

Защита радиатора, картера и АКПП

Комплектующие	Кол-во
Болт M8x20	9 шт.
Болт M8x30	6 шт.
Болт M10x16	2 шт.
Шайба M8 (увеличенная)	15 шт.
Шайба M10 (увеличенная)	2 шт.
Крепёжная планка 1	2 шт.
Крепёжная планка 2	1 шт.
Крепёжная планка 3	3 шт.
Крепёжный кронштейн 4	2 шт.
Крепёжный кронштейн 5	1 шт.
Крепёжный кронштейн 6	1 шт.



Произвести смазку крепёжных болтов маслом или другой консервационной жидкостью

Дополнительная информация на официальном сайте: www.alfeco.ru

Стр. 2

ALF eco[®]
автокомпоненты из стали и алюминия

Конструкторский отдел в праве изменять внешний вид, набор комплектующих, способ установки без уведомления потребителя.