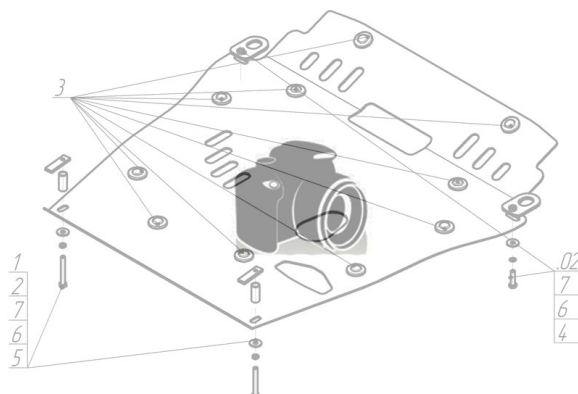











Марка	Модель	Объем	Год выпуска	Марка	Модель	Объем	Год выпуска
Subaru	Impreza	1.5, 2.0, 2.5	2007-2011	Subaru	Legacy	2.0, 2.5	2006-2009
Subaru	Impreza Wrx	2.5	2007-2011	Subaru	Outback	2.0, 2.5	2003-2009

Изображение отсутствует



Комплект крепежа

1		ПР 80x20x6 M10	2 шт	5		Болт DIN 933 – 8.8 10x030	2 шт
2		Болт DIN 933 – 8.8 08x030	1 шт	6		Шайба Гровера DIN 127 В М10, средняя серия	2 шт
3		Шайба Гровера DIN В 127 М08, средняя серия	1 шт	7		Шайба кузов. DIN 9021 М 10 *200*	3 шт
4		Шайба кузов. DIN 9021 М 08 *200*	1 шт				

Автомобиль без защиты



Автомобиль с защитой



Порядок установки

1. Заложить в отверстие в поперечине Планку Специальную, прикрепить к ней Защиту при помощи Болта М8х30 с Шайбой 8, Шайбой 10 и Гровером 8.

2. Прикрепить Защиту к защите Двигателя при помощи ПР 80х20х6 М10 и Болтов М10х30 с Шайбами 10 и Гроверами 10.

Компания оставляет за собой право вносить изменения в конструкцию и комплектацию продукции.
Появились вопросы по установке? Заходите на сайт: motodor.pro или звоните! 8-800-333-01-47

Версия инструкции от 07.02.2020 13:14:08