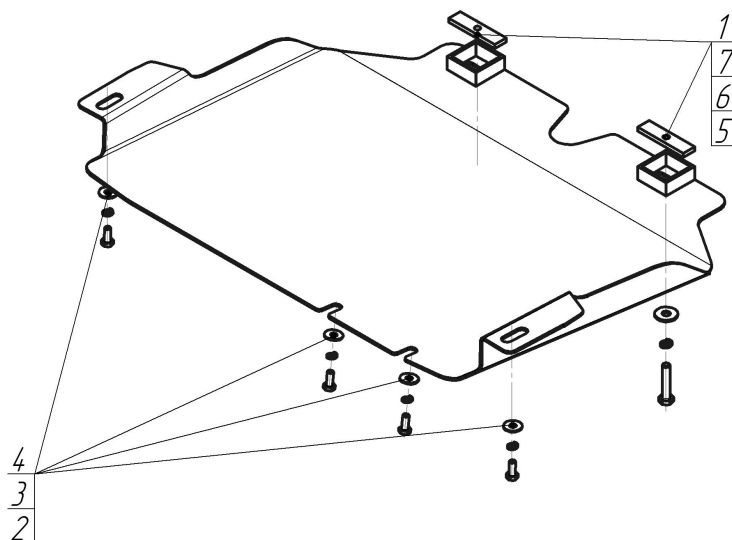











Марка	Модель	Объем	Год выпуска
Mitsubishi	Pajero Sport	3.0	1997-2009




### Комплект крепежа

1		ПР 80x20x6 M10	2 шт	5		Болт DIN 933 – 8.8 10x050	2 шт
2		Болт DIN 933 – 8.8 08x020	4 шт	6		Шайба Гровера DIN 127 В М10, средняя серия	2 шт
3		Шайба Гровера DIN В 127 М08, средняя серия	4 шт	7		Шайба кузов. DIN 9021 М 10 *200*	2 шт
4		Шайба кузов. DIN 9021 М 08 *200*	4 шт				

## Автомобиль без защиты



## Автомобиль с защитой



### Порядок установки

1. Соосно с отверстиями в подрамнике заложить на него ПР 80x20x6 М10 и прикрепить к ним защиту при помощи Болтов М10х50 с Шайбам 10 и Гроверами 10.
2. Прикрепить защиту штатные резьбовые отверстия при помощи Болтов М8х20 с Шайбами 8 и Гроверами 8.

Компания оставляет за собой право вносить изменения в конструкцию и комплектацию продукции.  
Появились вопросы по установке? Заходите на сайт: [motodor.pro](http://motodor.pro) или звоните! 8-800-333-01-47

Версия инструкции от 13.01.2020 14:13:58