

Защищаемые агрегаты: Двигатель, Коробка переключения передач

Материал защиты: 2 мм, Сталь










Марка	Модель	Объем	Год выпуска
Tagaz	C100	1.6	2009-2014

Изображение отсутствует



Комплект крепежа

1		ПЗ 56x20x6 A30 M10	2 шт	5		Болт DIN 933 – 8.8 10x070	2 шт
2		ПР 70x20x6 A15 M10	2 шт	6		Шайба Гровера DIN 127 В М10, средняя серия	4 шт
3		Демпфер	6 шт	7		Шайба кузов. DIN 9021 М 10 *200*	4 шт
4		Болт DIN 933 – 8.8 10x030	2 шт				

Автомобиль без защиты



Автомобиль с защитой



Порядок установки

1. Установить на подрамник автомобиля задние точки Защиты при помощи ПР 70x20x6 А15 М10, Болтов М10x30, Шайб и Гр. Шайб 10.
2. Выкрутить 2 штатных болта пыльника и установить на подрамник передние точки Защиты, предварительно в штатном пластиковом пыльнике вырезать два отверстия напротив отверстий в подрамнике автомобиля (места указаны на рис.), при помощи ПЗ 56x20x6 А30 М10, Болтов М10x30, Шайб и Гр. Шайб 10.

Компания оставляет за собой право вносить изменения в конструкцию и комплектацию продукции.
Появились вопросы по установке? Заходите на сайт: motodor.pro или звоните! 8-800-333-01-47

Версия инструкции от 07.02.2020 13:00:37