

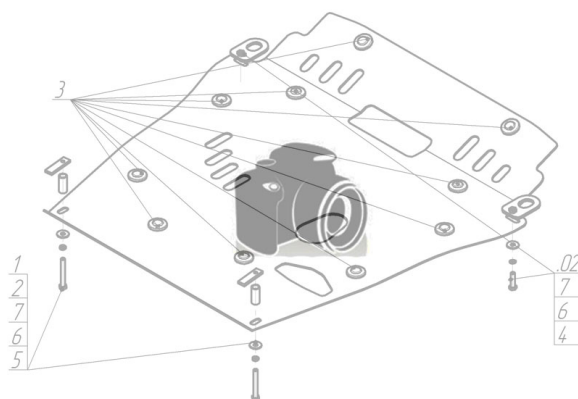
Защищаемые агрегаты: Двигатель, Коробка переключения передач

Материал защиты: 2 мм, Сталь











Марка	Модель	Объем	Год выпуска	Марка	Модель	Объем	Год выпуска
Chevrolet	Rezzo	1.6	2005-2008	Daewoo	Tacuma	1.6, 2.0	2004-2007
Daewoo	Rezzo	1.6, 1.8, 2.0	2000-2007	Daewoo	Tacuma	1.6, 1.8, 2.0	2000-2004
Daewoo	Tacuma	1.6, 1.8, 2.0	2000-2004	Daewoo	Tacuma	1.6, 2.0	2004-2007


Изображение отсутствует




Комплект крепежа

1		Петля буксировочная_000603	1 шт	5		Болт DIN 933 – 8.8 10x035	1 шт
2		ПР 70x20x6 A15 M10	2 шт	6		Шайба Гровера DIN 127 В М10, средняя серия	4 шт
3		Демпфер	2 шт	7		Шайба кузов. DIN 9021 М 10 *200*	4 шт
4		Болт DIN 933 – 8.8 10x030	3 шт	8		Шайба кузов. DIN 9021 М 14 увеличенная	1 шт

Автомобиль без защиты



Автомобиль с защитой



Порядок установки

1. Установить на транспортировочные проушины передние точки крепления Защиты при помощи Буксировочной Проушины, Болта М10х30, Болта М10х40, Шайбы 14, Шайб 10 и Гроверов 10.
2. Установить на подрамник в задней части моторного отсека задние точки крепления Защиты при помощи ПР 70х20х6 А15 М10, Болтов М10х30, Шайб 10 и Гроверов 10.

Компания оставляет за собой право вносить изменения в конструкцию и комплектацию продукции.
Появились вопросы по установке? Заходите на сайт: motodor.pro или звоните! 8-800-333-01-47

Версия инструкции от 13.01.2020 14:10:13