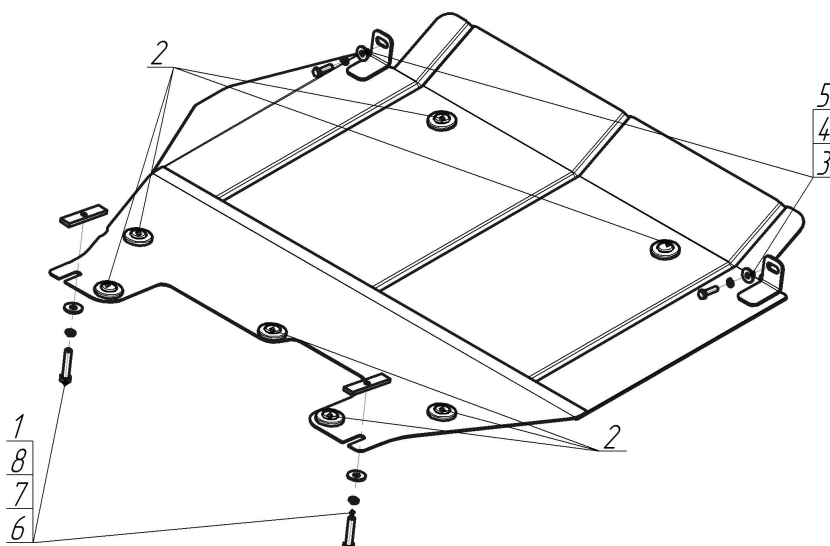


Защищаемые агрегаты: Двигатель, Коробка переключения передач









Материал защиты: 2 мм, Сталь




Марка	Модель	Объем	Год выпуска	Марка	Модель	Объем	Год выпуска
Peugeot	407	1.6, 1.8, 2.0, 2.2, 2.7, 3.0	2004-2008	Peugeot	407	1.6, 1.8, 2.0, 2.2, 2.7, 3.0	2004-2008




Комплект крепежа

1		ПР 80x20x6 M10	2 шт	5		Шайба кузов. DIN 9021 M 08 *200*	2 шт
2		Демпфер	7 шт	6		Болт DIN 933 – 8.8 10x050	2 шт
3		Болт DIN 933 – 8.8 08x030	2 шт	7		Шайба Гровера DIN 127 В M10, средняя серия	2 шт
4		Шайба Гровера DIN В 127 M08, средняя серия	2 шт	8		Шайба кузов. DIN 9021 M 10 *200*	2 шт

Автомобиль без защиты



Автомобиль с защитой



Порядок установки

1. Завести в отверстия подрамника передней подвески ПР 80x20x6 М10 и наживить Болты М10x50 с Шайбами и Гр. Шайбами 10. Завести задние точки крепления защиты.

2. В отверстия передней части лонжеронов закрепить передние точки защиты Болтами М8x30 с Шайбами и Гр. Шайбами 8.

Компания оставляет за собой право вносить изменения в конструкцию и комплектацию продукции.
Появились вопросы по установке? Заходите на сайт: motodor.pro или звоните! 8-800-333-01-47

Версия инструкции от 07.02.2020 12:50:04