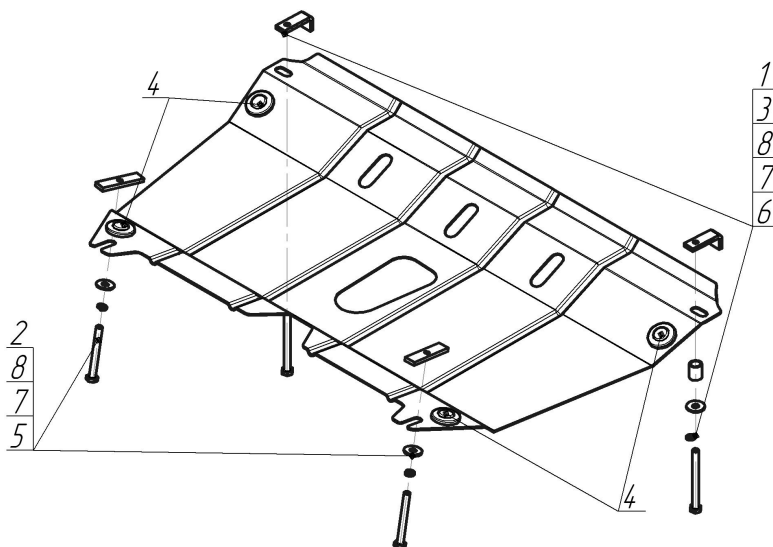


Защищаемые агрегаты: Двигатель, Коробка переключения передач









Материал защиты: 2 мм, Сталь




Марка	Модель	Объем	Год выпуска	Марка	Модель	Объем	Год выпуска
Lexus	ES 300	3.0	2002-2006	Toyota	Camry	2.0, 2.4, 2.5, 3.5	2006-2011




Комплект крепежа

1		ПЗ 61x20x6 A40 M10	2 шт	5		Болт DIN 933 – 8.8 10x090	2 шт
2		ПР 80x20x6 M10	2 шт	6		Болт DIN 933 – 8.8 10x110	2 шт
3		Проставка 25	2 шт	7		Шайба Гровера DIN 127 В М10, средняя серия	4 шт
4		Демпфер	4 шт	8		Шайба кузов. DIN 9021 М 10 *200*	4 шт

Автомобиль без защиты



Автомобиль с защитой



Порядок установки

1. Установить соосно с отверстиями подрамника ПР 80x20x6 M10 и наживить Болты M10x90 с Шайбами и Гр. Шайбами 10. Завести задние точки крепления защиты.
2. Установить соосно с отверстиями подрамника ПЗ 61x20x6 A40 M10. Закрепить передние точки защиты с помощью Болтов M10x110, Проставок 25, Шайб и Гр. Шайб 10.

Компания оставляет за собой право вносить изменения в конструкцию и комплектацию продукции.
Появились вопросы по установке? Заходите на сайт: motodor.pro или звоните! 8-800-333-01-47

Версия инструкции от 07.02.2020 12:53:42