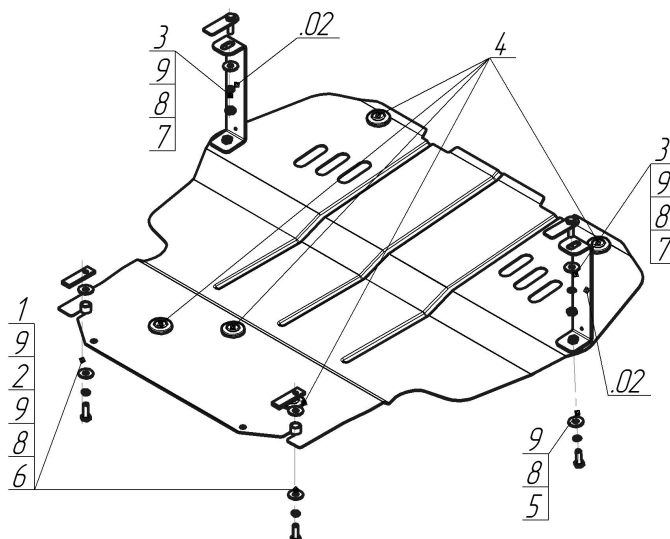


Защищаемые агрегаты: Двигатель, Коробка переключения передач

Материал защиты: 2 мм, Сталь




| Марка      | Модель | Объем              | Год выпуска | Марка      | Модель   | Объем    | Год выпуска |
|------------|--------|--------------------|-------------|------------|----------|----------|-------------|
| Skoda      | Superb | 1.4, 1.8, 2.0, 3.6 | 2013-2015   | Volkswagen | Caddy    | 1.4      | 2004-2010   |
| Skoda      | Superb | 1.4, 1.8, 2.0      | 2013-2015   | Volkswagen | Caddy    | 1.4      | 2004-2010   |
| Skoda      | Yeti   | 1.2, 1.4, 1.8      | 2009-2018   | Volkswagen | Jetta VI | 1.4, 1.6 | 2010-2015   |
| Volkswagen | Caddy  | 1.2                | 2010-н.в.   | Volkswagen | Jetta VI | 1.4, 1.6 | 2015-2019   |




### Комплект крепежа

|    |   |                       |      |   |   |  |      |
|----|---|-----------------------|------|---|---|--|------|
| 02 |  | Балка                 |      | 5 |  | Болт DIN 933 – 8.8 10x030                  | 2 шт |
| 1  |  | ПР 70x20x6 A15 M10    | 2 шт | 6 |  | Болт DIN 933 – 8.8 10x035                  | 2 шт |
| 2  |  | Проставка 15          | 2 шт | 7 |  | Гайка DIN 934 М 10x1,25                    | 2 шт |
| 3  |  | ПБ 80x26x3 A16 M10x35 | 2 шт | 8 |  | Шайба Гровера DIN 127 В М10, средняя серия | 6 шт |
| 4  |  | Демпфер               | 5 шт | 9 |  | Шайба кузов. DIN 9021 М 10 *200*           | 8 шт |

## Автомобиль без защиты



## Автомобиль с защитой



## Порядок установки

1. Установить на отверстия в лонжеронах Кронштейны при помощи ПБ 80x26x3 M10x35, Гаек M10, Шайб 10 и Гроверов 10.
2. Установить задние точки крепления Защиты на сквозные отверстия в подрамнике при помощи ПР 70x20x6 A15 M10, Болтов M10x35, Проставок 15, Шайб 10 и Гроверов 10.
3. Установить передние точки крепления Защиты на ранее установленные Кронштейны при помощи Болтов M10x30, Шайб 10 и Гроверов 10.

Компания оставляет за собой право вносить изменения в конструкцию и комплектацию продукции.  
Появились вопросы по установке? Заходите на сайт: [motador.pro](http://motador.pro) или звоните! 8-800-333-01-47

Версия инструкции от 29.04.2020 11:25:06