

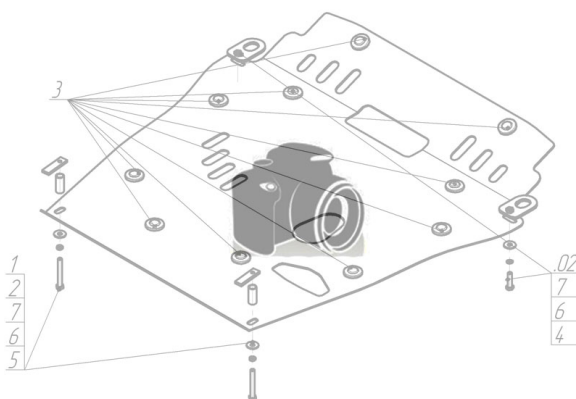
Защищаемые агрегаты: Двигатель, Коробка переключения передач

Материал защиты: 2 мм, Сталь












Марка	Модель	Объем	Год выпуска	Марка	Модель	Объем	Год выпуска
Ford	Galaxy	2.3	2010-2015	Ford	Galaxy	2.0, 2.3	2000-2006
Ford	Galaxy	2.0, 2.3	1995-2000				


## Изображение отсутствует




### Комплект крепежа

1		ПУ 60x14x6 A20 B10 M8	4 шт	6		Шайба кузов. DIN 9021 M 08 *200*	4 шт
2		Демпфер	2 шт	7		Болт DIN 933 – 8.8 10x020	2 шт
3		Болт DIN 933 – 8.8 08x030	2 шт	8		Шайба Гровера DIN 127 В М10, средняя серия	2 шт
4		Болт DIN 933 – 8.8 08x040	2 шт	9		Шайба кузов. DIN 9021 M 10 *200*	2 шт
5		Шайба Гровера DIN В 127 М08, средняя серия	4 шт				

## Автомобиль без защиты



## Автомобиль с защитой



## Порядок установки

1. Установить на лонжероны Кронштейны 2шт. при помощи ПУ 60x14x6 М8, Болтов М8х30, Гроверов 8 и Шайб 8.
2. Установить в отверстия подрамника задние точки Защиты при помощи ПУ 60x14x6 М8, Болтов М8х40, Гроверов 8 и Шайб 8.
3. Установить к ранее закрепленным Кронштейнам передние точки защиты Болтами М10х20, Гроверами 8 и Шайбами 8.

Компания оставляет за собой право вносить изменения в конструкцию и комплектацию продукции.  
Появились вопросы по установке? Заходите на сайт: [motodor.pro](http://motodor.pro) или звоните! 8-800-333-01-47

Версия инструкции от 07.02.2020 12:41:18