










Марка	Модель	Объем	Год выпуска	Марка	Модель	Объем	Год выпуска
BMW	1 (e81, E87)	2.0	2004-2007	BMW	3 (e90)	2.0, 2.5, 3.0	2005-2008
BMW	1 (e81, E87)	2.0	2007-2012	BMW	3 (e90)	2.0, 3.0	2008-2011


## Изображение отсутствует




### Комплект крепежа

1		Демпфер	3 шт	5		Гайка DIN 934 M 10x1,25	1 шт
2		Болт DIN 933 – 8.8 10x020	4 шт	6		Шайба Гровера DIN 127 В М10, средняя серия	4 шт
3		Болт DIN 933 – 8.8 10x035	1 шт	7		Шайба кузов. DIN 9021 М 10 *200*	4 шт
4		Втулка шестигранная М10	4 шт				

## Автомобиль без защиты



## Автомобиль с защитой



## Порядок установки

1. Вставить в шестигранные отверстия подрамника Втулки резьбовые M10 и завальцевать, при помощи Болта M10x35 (усил) с Гайкой M10 (усил) и двух ключей на 17. Закрепить передние точки защиты Болтами M10x20 с Гр. Шайбами 10 и Шайбами 10.
2. Закрепить к подрамнику передней подвески задние точки защиты Болтами M10x20 с Гр. Шайбами 10 и Шайбами 10.

Компания оставляет за собой право вносить изменения в конструкцию и комплектацию продукции.  
Появились вопросы по установке? Заходите на сайт: [motodor.pro](http://motodor.pro) или звоните! 8-800-333-01-47

Версия инструкции от 07.02.2020 12:39:15