



Инструкция по установке

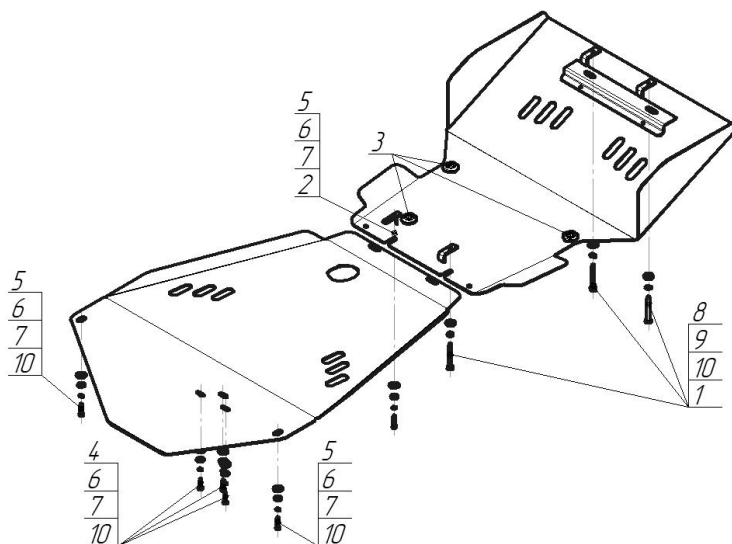
Артикул **12512**

Защищаемые агрегаты: Двигатель, Передний дифференциал, Коробка переключения передач, Раздаточная коробка

Материал защиты: 3 мм, Сталь




Марка	Модель	Объем	Год выпуска	Марка	Модель	Объем	Год выпуска
Toyota	Land Cruiser 100	4.2	1998-2002	Toyota	Land Cruiser 100	4.2	2002-2007




Комплект крепежа

1		ПЗ 56x20x6 A30 M10	3 шт	6		Шайба Гровера DIN В 127 M08, средняя серия	6 шт
2		ПУ 60x14x6 A20 В10 M8	1 шт	7		Шайба кузов. DIN 9021 M 08 *200*	6 шт
3		Демпфер	3 шт	8		Болт DIN 933 – 8.8 10x080	3 шт
4		Болт DIN 933 – 8.8 08x030	3 шт	9		Шайба Гровера DIN 127 В M10, средняя серия	3 шт
5		Болт DIN 933 – 8.8 08x035	3 шт	10		Шайба кузов. DIN 9021 M 10 *200*	9 шт

Автомобиль без защиты



Автомобиль с защитой



Порядок установки

Закрепить Защиту на чашки опор передней подвески с помощью КЛ 51x20 М8 и Болтов М8х30 с Гроверами 8 и Шайбами 8.

Компания оставляет за собой право вносить изменения в конструкцию и комплектацию продукции.
Появились вопросы по установке? Заходите на сайт: motodor.pro или звоните! 8-800-333-01-47

Версия инструкции от 13.01.2020 14:15:29