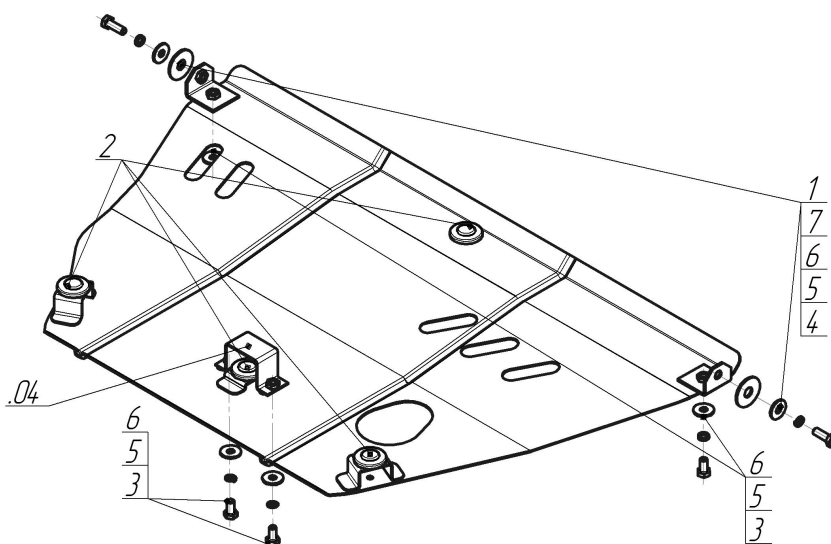


Защищаемые агрегаты: Двигатель, Коробка переключения передач









Материал защиты: 2 мм, Сталь




Марка	Модель	Объем	Год выпуска
Nissan	Micra	1.0, 1.3, 1.4	1992-2003




Комплект крепежа

04		Балка	4		Болт DIN 933 – 8.8 10x030	2 шт
1		Уголок A25 M10	5		Шайба Гровера DIN 127 В М10, средняя серия	6 шт
2		Демпфер	4 шт		Шайба кузов. DIN 9021 М 10 *200*	6 шт
3		Болт DIN 933 – 8.8 10x020	4 шт		Шайба кузов. DIN 9021 М 14 увеличенная	2 шт

Автомобиль без защиты



Автомобиль с защитой



Порядок установки

1. Установить к усилителю подрамника Скобу.
2. К буксировочным проушинам закрепить Уголки A25 M10, используя Болты M10x30 с Шайбами и Гр. Шайбами 10, Шайбы 45.
3. Закрепить к Скобе задние точки защиты Болтами M10x20 с Шайбами и Гр. Шайбами 10.
4. Закрепить к Уголкам передние точки защиты Болтами M10x20 с Шайбами и Гр. Шайбами 10.

Компания оставляет за собой право вносить изменения в конструкцию и комплектацию продукции.
Появились вопросы по установке? Заходите на сайт: motodor.pro или звоните! 8-800-333-01-47

Версия инструкции от 07.02.2020 12:48:34