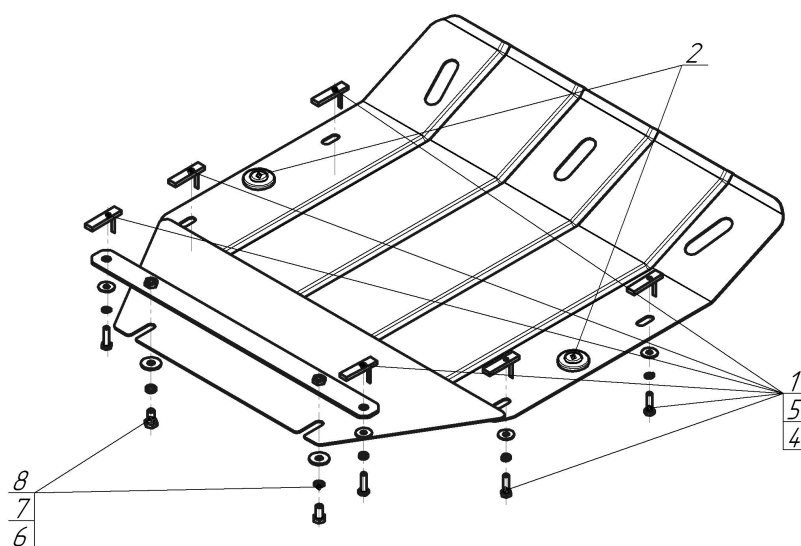


Защищаемые агрегаты: Двигатель









Материал защиты: 2 мм, Сталь




Марка	Модель	Объем	Год выпуска	Марка	Модель	Объем	Год выпуска
Porsche	Cayenne	3.2, 4.5	2002-2007	Volkswagen	Touareg	3.0, 3.6	2010-2015
Volkswagen	Touareg	2.5, 3.0, 3.2, 3.6	2002-2006	Volkswagen	Touareg	3.0, 3.6	2015-2018
Volkswagen	Touareg	2.5, 3.0, 3.6	2006-2010				




Комплект крепежа

1		ПУ 60x14x6 A20 B10 M8	6 шт	5		Шайба кузов. DIN 9021 M 08 *200*	6 шт
2		Демпфер	2 шт	6		Болт DIN 933 – 8.8 10x020	2 шт
3		Болт DIN 933 – 8.8 08x030	6 шт	7		Шайба Гровера DIN 127 B M10, средняя серия	2 шт
4		Шайба Гровера DIN B 127 M08, средняя серия	6 шт	8		Шайба кузов. DIN 9021 M 10 *200*	2 шт

Автомобиль без защиты



Автомобиль с защитой



Порядок установки

1. Закрепить Балку к подрамнику используя ПУ 60x14x6 М8, Болты М8x30, Шайбы и Гр. Шайбы 8. В случае установки защиты 02711 совместно с 02712, балку не устанавливать.
2. Закрепить передние точки Защиты с помощью ПУ 60x14x6 М8, Болтов М8x30, Шайб 8 и Гроверов 8.
3. Закрепить задние точки Защиты к ранее установленной Балке или к передней части защиты 02712 с помощью Болтов М10x20, Шайб 10 и Гроверов 10.

Компания оставляет за собой право вносить изменения в конструкцию и комплектацию продукции.
Появились вопросы по установке? Заходите на сайт: motodor.pro или звоните! 8-800-333-01-47

Версия инструкции от 13.01.2020 14:08:46