

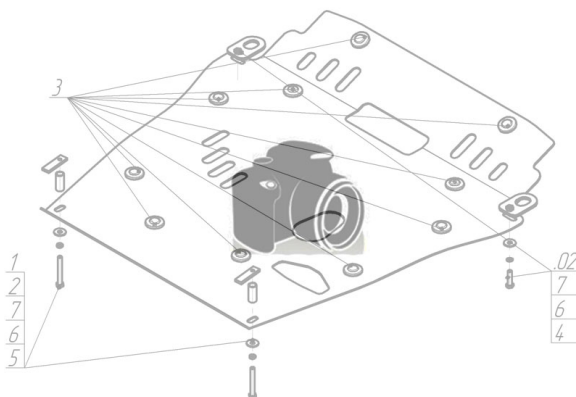
Защищаемые агрегаты: Двигатель, Коробка переключения передач

Материал защиты: 2 мм, Сталь











Марка	Модель	Объем	Год выпуска
Saab	9-3	2.0, 2.2, 2.3	1998-2002

Изображение отсутствует



Комплект крепежа

1		ПР 70x20x6 A15 M10	2 шт	5		Шайба кузов. DIN 9021 M 08 *200*	2 шт
2		ПУ 60x14x6 A20 B10 M8	2 шт	6		Болт DIN 933 – 8.8 10x030	2 шт
3		Болт DIN 933 – 8.8 08x070	2 шт	7		Шайба Гровера DIN 127 B M10, средняя серия	4 шт
4		Шайба Гровера DIN B 127 M08, средняя серия	2 шт	8		Шайба кузов. DIN 9021 M 10 *200*	4 шт

Автомобиль без защиты



Автомобиль с защитой



Порядок установки

1. Закрепить задние точки Защиты к подрамнику используя ПР 70x20x6 А15 М10, Болты М10х30, Шайбы и Гр. Шайбы 10.
2. Закрепить передние точки Защиты с помощью ПР 50x20x6 М8, Болтов М8х70, Шайб 8, Шайб 10 и Гроверов 8.

Компания оставляет за собой право вносить изменения в конструкцию и комплектацию продукции.
Появились вопросы по установке? Заходите на сайт: motodor.pro или звоните! 8-800-333-01-47

Версия инструкции от 07.02.2020 12:51:19