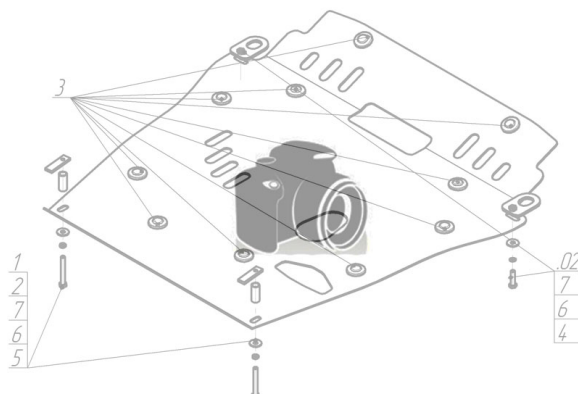










Марка	Модель	Объем	Год выпуска
Saturn	VUE	2.2	2001-2006


Изображение отсутствует




Комплект крепежа

1		ПУ 60x14x6 A20 B10 M8	1 шт	4		Болт DIN 933 – 8.8 08x030	1 шт
2		Демпфер	1 шт	5		Шайба Гровера DIN B 127 M08, средняя серия	3 шт
3		Болт DIN 933 – 8.8 08x020	2 шт	6		Шайба кузов. DIN 9021 M 08 *200*	3 шт

Автомобиль без защиты



Автомобиль с защитой



Порядок установки

1. Установить на резьбовые точки в подрамнике правую переднюю и заднюю точки Защиты при помощи Болтов М8х20, Шайб 8 и Гроверов 8.
2. Установить на продольную балку подрамника левую точку крепления Защиты при помощи ПУ 60х14х6 А20В10 М8, Болта М8х30, Шайбы 8 и Гровера 8.

Компания оставляет за собой право вносить изменения в конструкцию и комплектацию продукции.
Появились вопросы по установке? Заходите на сайт: motodor.pro или звоните! 8-800-333-01-47

Версия инструкции от 07.02.2020 12:59:53