



Инструкция по установке

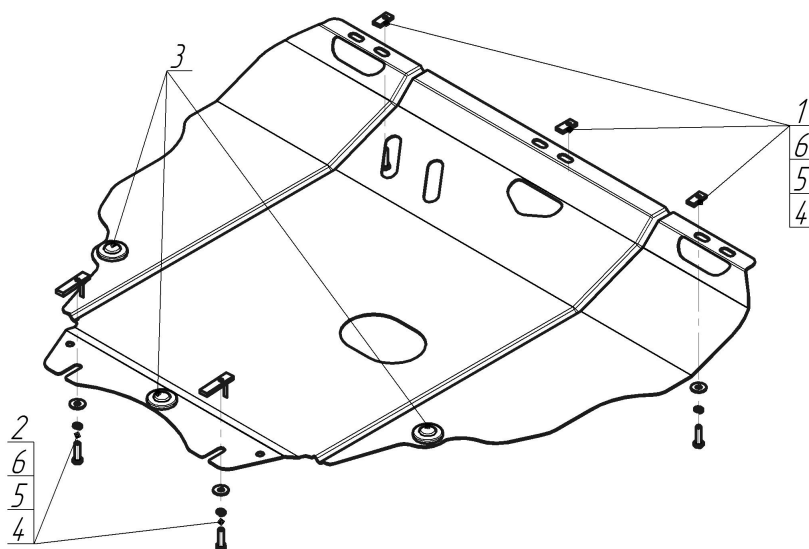
Артикул **02614**

Защищаемые агрегаты: Двигатель, Коробка переключения передач

Материал защиты: 2 мм, Сталь




Марка	Модель	Объем	Год выпуска	Марка	Модель	Объем	Год выпуска
Volvo	C30	1.6, 1.8, 2.0, 2.4	2006-2013	Volvo	V50	1.6	2004-2012
Volvo	S40	1.6, 1.8, 2.0, 2.4	2004-2012				




Комплект крепежа

1		ПР 30x14x5 A10 M8	3 шт	4		Болт DIN 933 – 8.8 08x030	5 шт
2		ПУ 60x14x6 A20 B10 M8	2 шт	5		Шайба Гровера DIN В 127 M08, средняя серия	5 шт
3		Демпфер	3 шт	6		Шайба кузов. DIN 9021 M 08 *200*	5 шт

Автомобиль без защиты



Автомобиль с защитой



Порядок установки

1. Установить в отверстия подрамника передней подвески ПУ 60x14x6 A20B10 M8 и наживить Болты M8x30 с Шайбами и Гр. Шайбами 8. Завести задние точки защиты.

2. Закрепить к подрамнику радиатора передние точки защиты при помощи ПР 30x14x5 A10 M8, Болтов M8x30 с Шайбами и Гр. Шайбами 8.

Компания оставляет за собой право вносить изменения в конструкцию и комплектацию продукции.
Появились вопросы по установке? Заходите на сайт: motodor.pro или звоните! 8-800-333-01-47

Версия инструкции от 07.02.2020 12:54:57