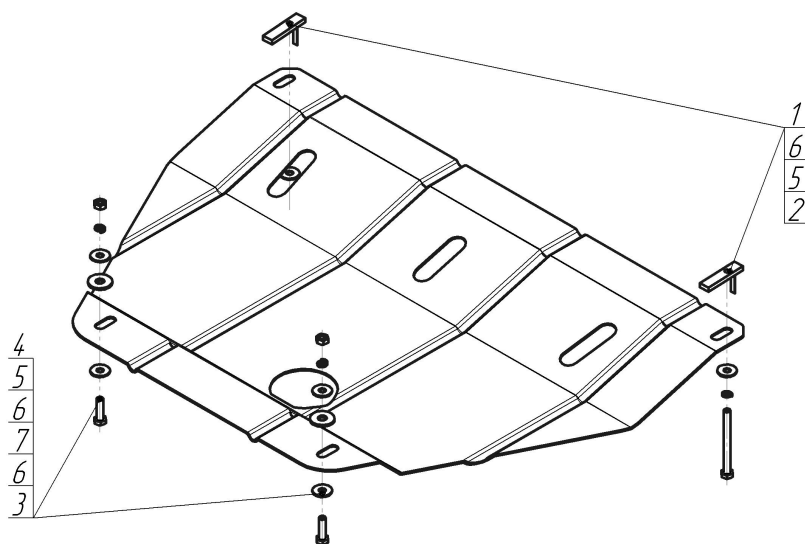


Защищаемые агрегаты: Двигатель








Материал защиты: 2 мм, Сталь



Марка	Модель	Объем	Год выпуска
BMW	5 (e28)	1.8, 2.0	1980-1987



### Комплект крепежа

1		ПУ 60x14x6 A20 B10 M8	2 шт	5		Шайба Гровера DIN В 127 M08, средняя серия	4 шт
2		Болт DIN 933 – 8.8 08x030	2 шт	6		Шайба кузов. DIN 9021 M 08 *200*	4 шт
3		Болт DIN 933 – 8.8 08x090	2 шт	7		Шайба кузов. DIN 9021 M 10 *200*	2 шт
4		Гайка DIN 934 M 08	4 шт				

## Автомобиль без защиты



## Автомобиль с защитой



## Порядок установки

1. Установить передние точки щита при помощи Пу 60x14x6 М8, заложив их в отверстия передней поперечной балки и Болтов М8х90, Гр8 и Ш8.
2. Установить задние точки крепления на поперечную балку подрамника при помощи Болтов М8х30, Гаек М8, Гр8 и Ш8 и Ш10.

Компания оставляет за собой право вносить изменения в конструкцию и комплектацию продукции.  
Появились вопросы по установке? Заходите на сайт: [motodor.pro](http://motodor.pro) или звоните! 8-800-333-01-47

Версия инструкции от 28.04.2020 15:01:59