

Инструкция по установке защиты

1. Демонтировать штатную защиту.
2. Установить защиту **A**, закрепив переднюю часть болтами M8x30, заднюю часть болтами M8x30 на несколько оборотов.
3. Заложить крепёжные планки **3** в задней части защиты **B** и наживить в них болты M8x50.
4. Завести защиту **B** под защиту **A**, надев пропилами на ранее наживлённые болты M8x30, и надеть заднюю часть пропилами на ранее наживлённые болты M8x50.
5. Заложить крепёжные планки **2** и **4** в задней части защиты **C**, в крепёжные планки **4** наживить болты M8x70.
6. Завести защиту **C** под защиту **B**, надев пропилами на ранее наживлённые болты M8x50, и надеть заднюю часть пропилами на ранее наживлённые болты M8x70.
7. Дополнительно закрепить защиту **C** к крепёжным планкам **2** болтами M8x30.
8. Заложить крепёжные планки **1** в задней части защиты **D** и наживить в них болты M8x30.
9. Завести защиту **D** под защиту **C**, надев пропилами на ранее наживлённые болты M8x70, и надеть заднюю часть пропилами на ранее наживлённые болты M8x30.
10. Все точки крепления затянуть.

ALF3105-06-12-13st

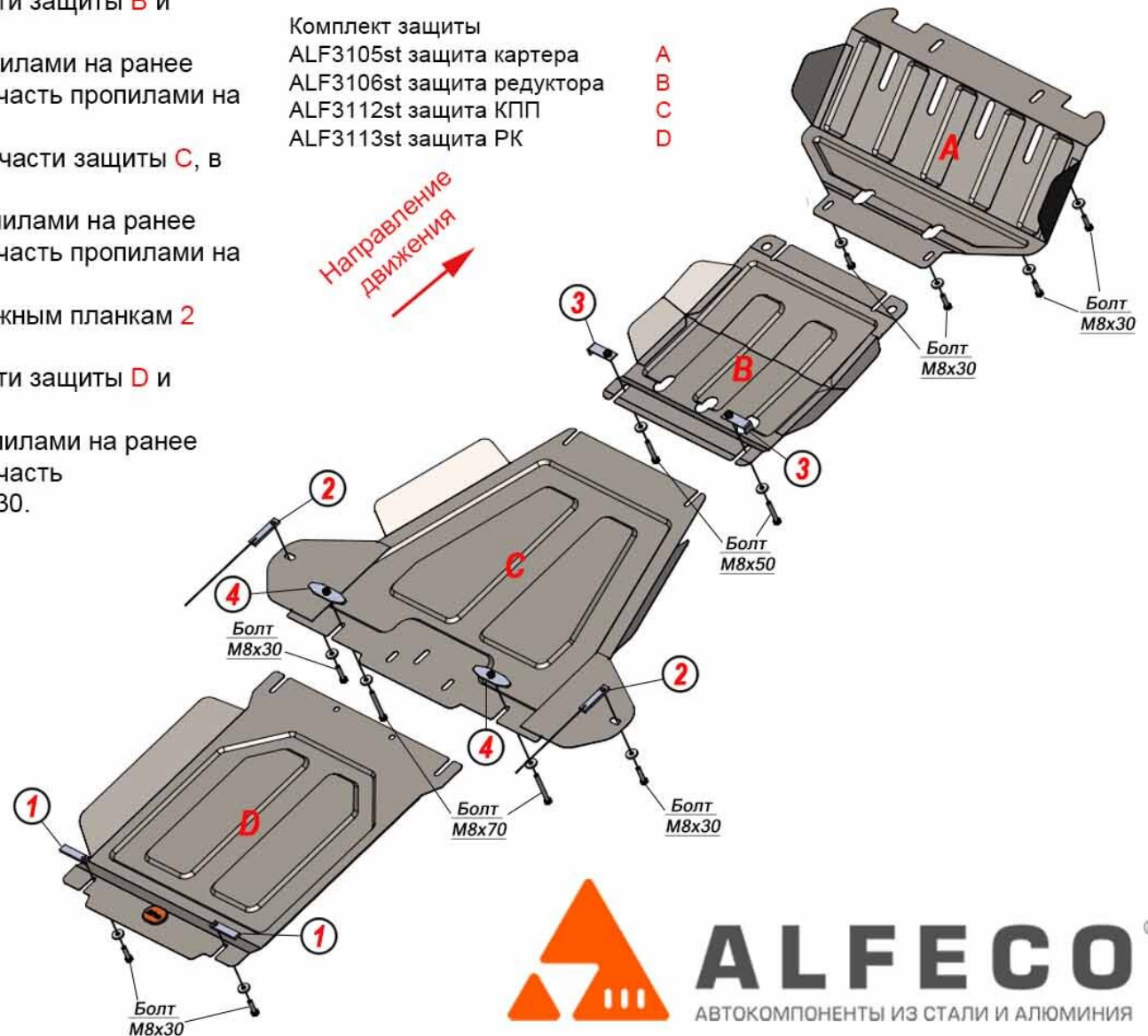
Great Wall Hover H3
Great Wall Hover H5
Great Wall Wingle 5
Haval H5

Год выпуска: 2010-2016
Год выпуска: 2011-2016
Год выпуска: 2011-2016
Год выпуска: 2020-

V - all
V - all кроме 2,0D
V - 2.2
V - 2,0

Комплект защиты
ALF3105st защита картера
ALF3106st защита редуктора
ALF3112st защита КПП
ALF3113st защита РК

A
B
C
D



Размер защиты: 715x1000x325
часть A 715x440x155
часть B 540x480x50
часть C 670x1000x55
часть D 655x610x65
Вес защиты : 16,7 кг
Вес комплектации : 0,8 кг
Размер комплектации: 100x100x50
Момент затяжки резьбовых соединений:
M8 - 15,7 Н*м



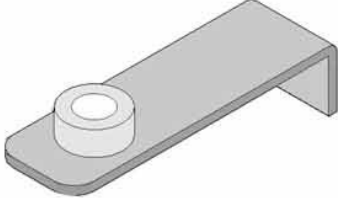
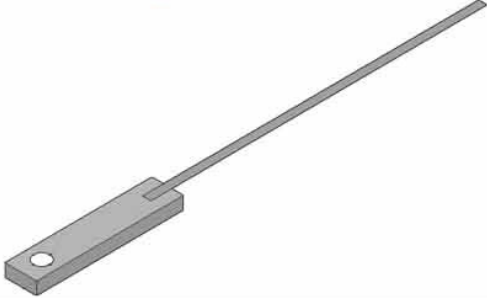
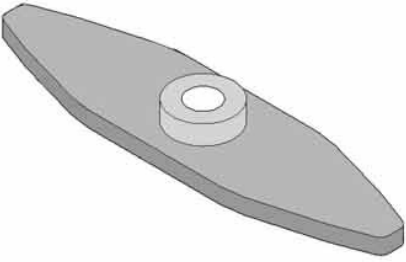
ALFECO[®]
АВТОКОМПОНЕНТЫ ИЗ СТАЛИ И АЛЮМИНИЯ

Конструкторский отдел в праве изменять внешний вид, набор комплектующих, способ установки без уведомления потребителя.

ALF3105-06-12-13st

Great Wall Hover H3	Год выпуска: 2010-2016	V - all
Great Wall Hover H5	Год выпуска: 2011-2016	V - all кроме 2,0D
Great Wall Wingle 5	Год выпуска: 2011-2016	V - 2,2
Haval H5	Год выпуска: 2020-	V - 2,0

Комплект защиты	
ALF3105st защита картера	A
ALF3106st защита редуктора	B
ALF3112st защита КПП	C
ALF3113st защита РК	D

№	Комплектация	Кол-во			
1	Болт M8x30(35)	8 шт.		2 шт.	
2	Болт M8x50	2 шт.			
3	Болт M8x70(80)	2 шт.			
4	Шайба 8 (увеличенная)	12 шт.			
5	Крепёжная планка 1	2 шт.			
6	 Крепёжная планка 2	2 шт.	7	Крепёжная планка 3	2 шт.
			8	Крепёжная планка 4	2 шт.
					

Произвести смазку крепёжных болтов маслом или другой консервационной жидкостью

Дополнительная информация на официальном сайте: www.alfeco.ru



Конструкторский отдел в праве изменять внешний вид, набор комплектующих, способ установки без уведомления потребителя.