

Защищаемые агрегаты: Двигатель, Коробка переключения передач

Материал защиты: 2 мм, Сталь














Марка	Модель	Объем	Год выпуска
Saturn	VUE	2.2	2001-2006


**Изображение отсутствует**




### Комплект крепежа

1		ПР 80x20x6 M10	1 шт	7		Шайба кузов. DIN 9021 M 08 *200*	4 шт
2		ПУ 60x14x6 A20 B10 M8	2 шт	8		Болт DIN 933 – 8.8 10x030	2 шт
3		Демпфер	6 шт	9		Болт DIN 933 – 8.8 10x070	1 шт
4		Болт DIN 933 – 8.8 08x010	2 шт	10		Шайба Гровера DIN 127 В М10, средняя серия	3 шт
5		Болт DIN 933 – 8.8 08x030	2 шт	11		Шайба кузов. DIN 9021 M 10 *200*	3 шт
6		Шайба Гровера DIN В 127 М08, средняя серия	2 шт				

## Автомобиль без защиты



## Автомобиль с защитой



## Порядок установки

1. Установить на подрамник Скобу.
2. Соосно с отверстием в подрамнике установить ПР 80x20x6 M10. Закрепить заднюю точку защиты Болтами M10x70 с Шайбой и Гр. Шайбой 10.
3. Закрепить к подрамнику моторного отсека передние точки защиты при помощи ПУ 60x14x6 A20B10 M8, Болтов M8x30 с Шайбами и Гр. Шайбами 8.
4. Закрепить защиту к Скобе Болтами M10x30 с Шайбами и Гр. Шайбами 10.

Компания оставляет за собой право вносить изменения в конструкцию и комплектацию продукции.  
Появились вопросы по установке? Заходите на сайт: [motodor.pro](http://motodor.pro) или звоните! 8-800-333-01-47

Версия инструкции от 07.02.2020 12:59:50