

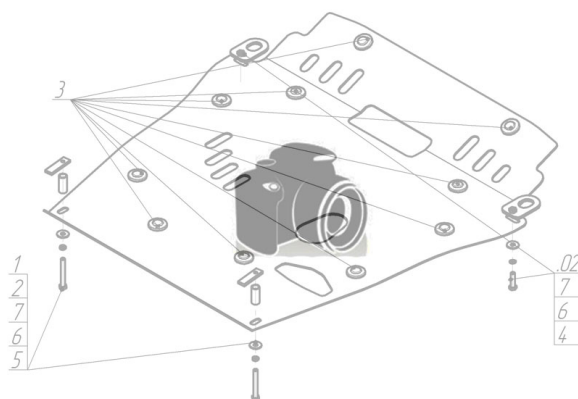
Защищаемые агрегаты: Двигатель, Коробка переключения передач

Материал защиты: 2 мм, Сталь









Марка	Модель	Объем	Год выпуска
Opel	Ascona	1.3, 1.6, 1.8, 2.0	1981-1988

Изображение отсутствует



Комплект крепежа

1		КР 50 А10 М8х30	2 шт	4		Гайка DIN 934 М 08	2 шт
2		ПР 50х20х6 М8	2 шт	5		Шайба Гровера DIN В 127 М08, средняя серия	4 шт
3		Болт DIN 933 – 8.8 08х050	2 шт	6		Шайба кузов. DIN 9021 М 08 *200*	4 шт

Автомобиль без защиты



Автомобиль с защитой



Порядок установки

1. Крепление передних точек Защиты производится на поперечную балку передней части моторного отсека путем закладывания КР 50 А10 М8х30, при помощи Гаек М8, Шайб 8 и Гроверов 8.
2. Крепление задних точек Защиты производится на подрамник путём закладывания ПР 50х20х6 М8 при помощи Болтов М8х50, Шайб 8 и Гроверов 8.

Компания оставляет за собой право вносить изменения в конструкцию и комплектацию продукции.
Появились вопросы по установке? Заходите на сайт: motodor.pro или звоните! 8-800-333-01-47

Версия инструкции от 07.02.2020 12:49:17