



# Инструкция по установке

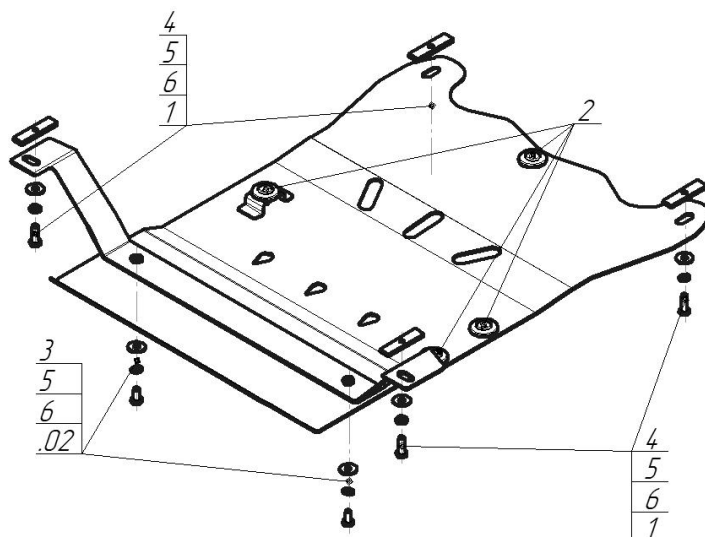
Артикул **12808**

Защищаемые агрегаты: Коробка переключения передач,  
Раздаточная коробка

Материал защиты: 3 мм, Сталь




Марка	Модель	Объем	Год выпуска
Ssangyong	Stavic	2.0	2013-2015




## Комплект крепежа

02		Балка		4		Болт DIN 933 – 8.8 10x030	4 шт
1		ПР 80x20x6 M10	4 шт	5		Шайба Гровера DIN 127 В М10, средняя серия	6 шт
2		Демпфер	4 шт	6		Шайба кузов. DIN 9021 М 10 *200*	6 шт
3		Болт DIN 933 – 8.8 10x020	2 шт				

## Автомобиль без защиты



## Автомобиль с защитой



## Порядок установки

1. В отверстия в раме заложить Пластины ПР 80x20x6 М10 и прикрепить к ним Балку, используя Болты М10x30 с Гроверами 10 и Шайбами 10.
2. Прикрепить к подрамнику передние точки крепления Защиты при помощи ПР 80x20x6 М10 и Болтов М10x30 с Гроверами 10 и Шайбами 10.
3. Прикрепить к Балке задние точки крепления Защиты при помощи Болтов М10x20 с Гроверами 10 и Шайбами 10.

Компания оставляет за собой право вносить изменения в конструкцию и комплектацию продукции.  
Появились вопросы по установке? Заходите на сайт: [motodor.pro](http://motodor.pro) или звоните! 8-800-333-01-47

Версия инструкции от 07.02.2020 13:06:17