



# Инструкция по установке

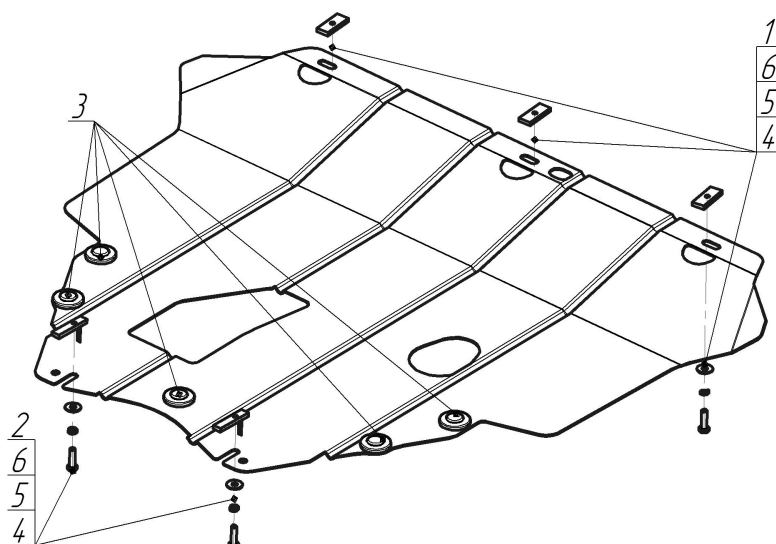
Артикул **00733**

Защищаемые агрегаты: Двигатель, Коробка переключения передач

Материал защиты: 2 мм, Сталь




Марка	Модель	Объем	Год выпуска	Марка	Модель	Объем	Год выпуска
Ford	Kuga	2.0, 2.5	2008-2010	Ford	Kuga	2.0, 2.5	2011-2013




## Комплект крепежа

1		ПР 50x20x6 M8	3 шт	4		Болт DIN 933 – 8.8 08x030	5 шт
2		ПУ 60x14x6 A20 B10 M8	2 шт	5		Шайба Гровера DIN В 127 M08, средняя серия	5 шт
3		Демпфер	5 шт	6		Шайба кузов. DIN 9021 M 08 *200*	5 шт

## Автомобиль без защиты



## Автомобиль с защитой



## Порядок установки

1. Установить на поперечную балку передней подвески задние точки крепления Защиты при помощи ПУ 60x14 А20В10 М8, Болтов М8x30, Шайб 8 и Гроверов 8.
2. Установить на поперечную балку под радиатором передние точки крепления Защиты при помощи ПР 50x20x6 М8, Болтов М8x30, Шайб 8 и Гроверов 8.

Компания оставляет за собой право вносить изменения в конструкцию и комплектацию продукции.  
Появились вопросы по установке? Заходите на сайт: [motodor.pro](http://motodor.pro) или звоните! 8-800-333-01-47

Версия инструкции от 07.02.2020 12:41:26