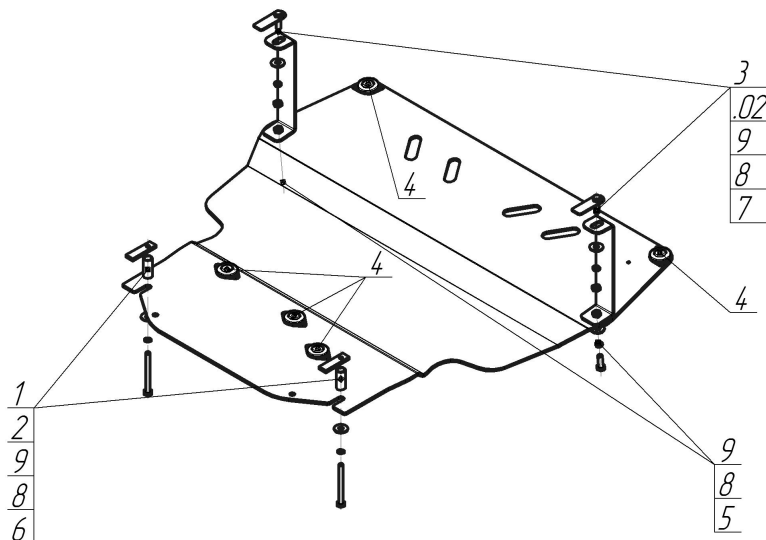


Защищаемые агрегаты: Двигатель, Коробка переключения передач











Материал защиты: 5 мм, Алюминий




Марка	Модель	Объем	Год выпуска	Марка	Модель	Объем	Год выпуска
SEAT	Altea Freerack	2.0	2006-2009	Volkswagen	Caddy	1.2, 2.0	2010-н.в.
SEAT	Leon	1.4, 1.6	2005-2009	Volkswagen	Caddy	1.4, 1.6, 2.0	2004-2010
SEAT	Leon	1.2, 1.6	2009-2012	Volkswagen	Caddy	1.4, 1.6, 2.0	2004-2010
Skoda	Octavia II	1.4, 1.6, 1.8	2004-2008	Volkswagen	Golf V	1.4, 1.6	2003-2008
Skoda	Octavia II	1.2, 1.4, 1.6, 1.8	2008-2013	Volkswagen	Golf VI	1.4, 1.6	2008-2012
Skoda	Octavia II	1.4, 1.6, 1.8	2004-2008	Volkswagen	Golf VI	1.4, 1.6	2008-2012
Skoda	Octavia II	1.2, 1.4, 1.6, 1.8	2008-2013	Volkswagen	Passat B6	1.6, 2.0	2005-2010
Skoda	Superb	1.4, 1.8	2008-2013	Volkswagen	Passat B6	1.6, 2.0	2005-2010
Skoda	Superb	1.4, 1.8	2008-2013	Volkswagen	Passat B7	1.8, 2.0	2010-2015
Skoda	Yeti	1.2, 1.4, 1.8	2009-2018	Volkswagen	Passat CC	2.0	2012-2015




### Комплект крепежа

02		Балка		5		Болт DIN 933 – 8.8 10x030	2 шт
1		ПР 70x20x6 A15 M10	2 шт	6		Болт DIN 933 – 8.8 10x100	2 шт
2		Проставка 45	2 шт	7		Гайка DIN 934 M 10x1,25	2 шт
3		ПБ 80x26x3 A16 M10x35	2 шт	8		Шайба Гровера DIN 127 B M10, средняя серия	6 шт
4		Демпфер	5 шт	9		Шайба кузов. DIN 9021 M 10 *200*	6 шт

## Автомобиль без защиты



## Автомобиль с защитой



## Порядок установки

1. Снять штатный пластиковый пыльник. Установить в отверстия лонжеронов Кронштейны с помощью ПБ 80x26x3 М10x35 и Гаек М10, Шайб 10 и Гр. Шайб 10.
2. Установить в сквозные отверстия силициевого подрамника задние точки защиты с помощью ПР 70x20x6 М10, Проставок 45, Болтов М10x100, Шайб 10 и Гр. Шайб 10.
3. Установить передние точки защиты к ранее закрепленным Кронштейнам с помощью Болтов М10x30, Шайб 10 и Гр. Шайб 10.

Компания оставляет за собой право вносить изменения в конструкцию и комплектацию продукции.  
Появились вопросы по установке? Заходите на сайт: [motodor.pro](http://motodor.pro) или звоните! 8-800-333-01-47

Версия инструкции от 07.02.2020 13:15:51