

Audi A8 D5

Год выпуска: 2018-2022

ALF3046st

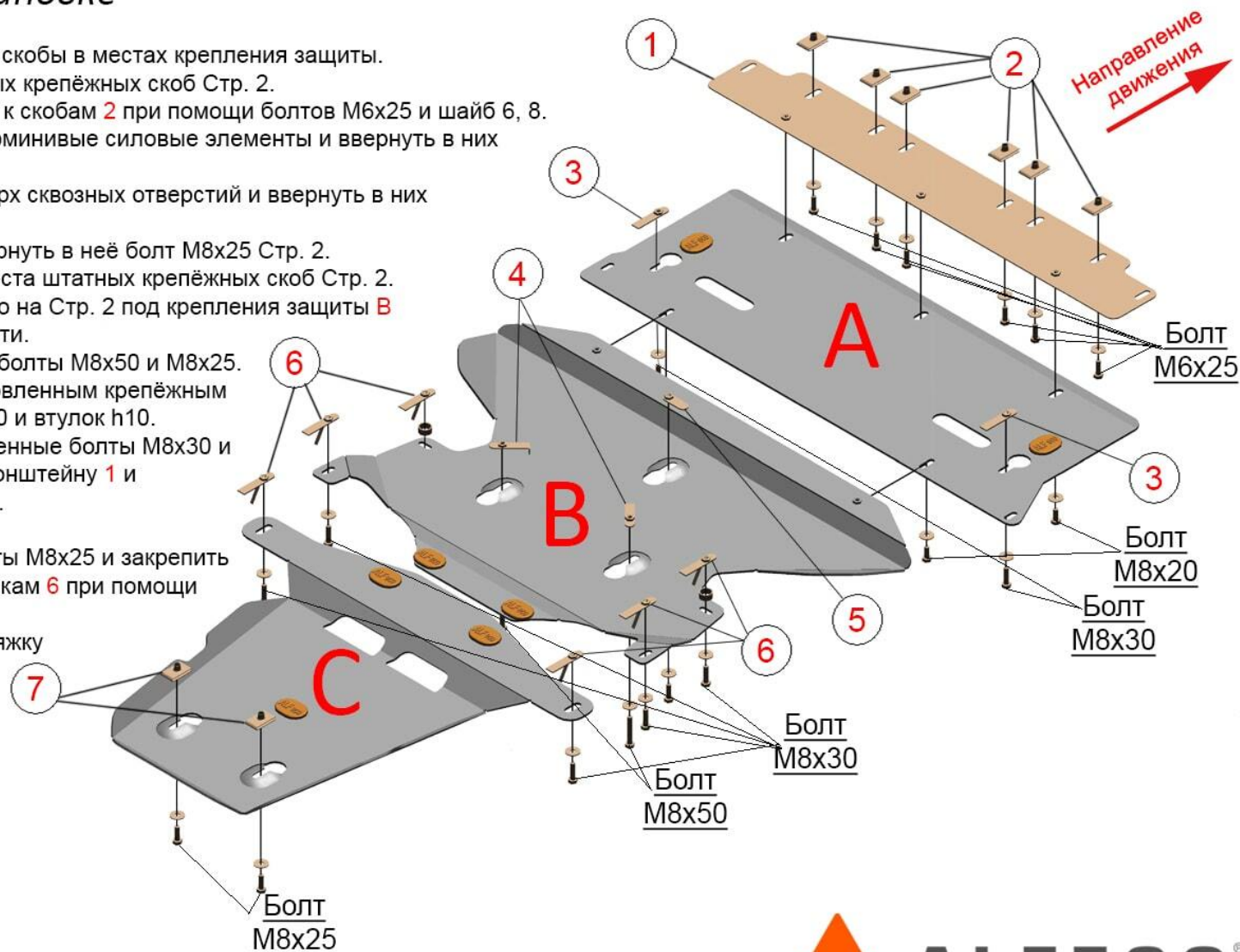
Объем двигателя: 3.0 AT

Для автомобилей Российского рынка.

Инструкция по установке

1. Снять штатный пыльник.
2. Демонтировать штатные крепежные скобы в местах крепления защиты.
3. Установить скобы **2** на места штатных крепежных скоб Стр. 2.
4. Прикрепить крепежный кронштейн **1** к скобам **2** при помощи болтов M6x25 и шайб 6, 8.
5. Заложить крепежные планки **3** в алюминиевые силовые элементы и вернуть в них болты M8x30 Стр. 2.
6. Заложить крепежные планки **4** по верх сквозных отверстий и вернуть в них болты M8x50 Стр. 2.
7. Заложить крепежную планку **5** и вернуть в неё болт M8x25 Стр. 2.
8. Заложить крепежные планки **6** на места штатных крепежных скоб Стр. 2.
9. Отрезать части пыльника как указано на Стр. 2 под крепления защиты **B** и установить обратно отрезанные части.
10. Надеть защиту **B** на установленные болты M8x50 и M8x25.
11. Прикрепить защиту **B** к ранее установленным крепежным планкам **6** при помощи болтов M8x30 и втулок h10.
12. Надеть защиту **A** на ранее установленные болты M8x30 и прикрепить защиту к крепежному кронштейну **1** и защите **B** при помощи болтов M8x20.
13. Ввернуть болты M8x25 в скобы **7**.
14. Надеть защиту **C** пропилами на болты M8x25 и закрепить к ранее заложеным крепежным планкам **6** при помощи болтов M8x30.
15. Произвести центровку защиты и затяжку всех соединений.

Защита картера и КПП (3 части)



Вес защиты: **14,9 кг**
Вес комплектации: **2,7 кг**
Размер защиты: **650x940x100**
Момент затяжки: M8 - 15,7 Нм
Момент затяжки: M6 - 6,1 Нм

Произвести смазку крепежных болтов маслом или другой консервационной жидкостью

Дополнительная информация на официальном сайте: www.alfeco.ru

Стр. 1



ALFECO
АВТОКОМПОНЕНТЫ ИЗ СТАЛИ И АЛЮМИНИЯ

Конструкторский отдел в праве изменять внешний вид, набор комплектующих, способ установки без уведомления потребителя.

Комплектующие

Кол-во

Болт М6х25	6 шт.
Болт М8х20	5 шт.
Болт М8х25	3 шт.
Болт М8х30	6 шт.
Болт М8х50	2 шт.
Шайба 6 (увеличенная)	6 шт.
Шайба 8 (увеличенная)	24 шт.
Втулка h-8-10мм	2 шт.
Крепёжный кронштейн 1 скоба М6 2	1 шт.
закладная планка 3	6 шт.
закладная планка 4	2 шт.
закладная планка 5	2 шт.
закладная планка 6	1 шт.
скоба М8 7	6 шт.
	2 шт.

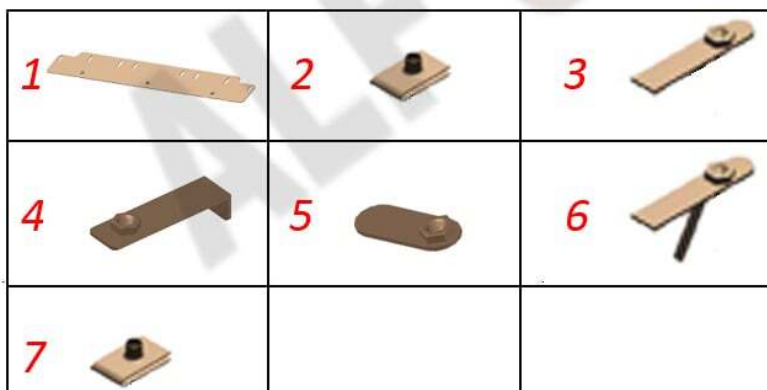


Audi A8 D5

ALF3046st

Год выпуска: 2018-

Объём двигателя: 3.0 AT

Защита картера и КПП (3 части)



Произвести смазку крепёжных болтов маслом или другой консервационной жидкостью

Дополнительная информация на официальном сайте: www.alfeco.ru

Стр. 2

ALF eco[®]
автокомпоненты из стали и алюминия

Конструкторский отдел в праве изменять внешний вид, набор комплектующих, способ установки без уведомления потребителя.