

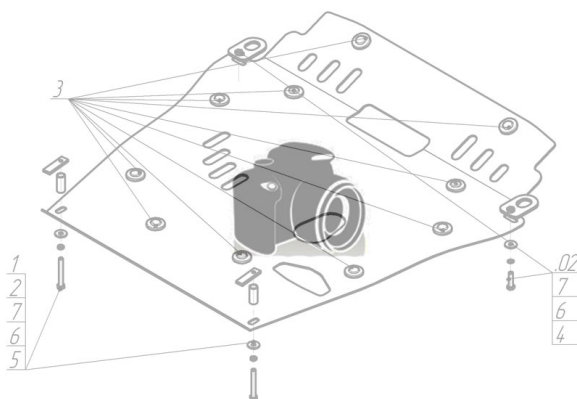
Защищаемые агрегаты: Двигатель, Коробка переключения передач

Материал защиты: 5 мм, Алюминий










Марка	Модель	Объем	Год выпуска	Марка	Модель	Объем	Год выпуска
SEAT	Cordoba	1.2, 1.4, 1.6, 1.9, 2.0	2002-2009	Volkswagen	Polo	1.2, 1.4, 1.6, 1.8, 1.9, 2.0	2001-2009
SEAT	Ibiza	1.2, 1.4, 1.6, 1.8, 1.9, 2.0	2002-2008				


Изображение отсутствует



Комплект крепежа

1		ПЗ 79x20x6 A60 M10	2 шт	5		Гайка DIN 934 M 10x1,25	2 шт
2		ПБ 80x26x3 A16 M10x35	2 шт	6		Шайба Гровера DIN 127 В М10, средняя серия	6 шт
3		Демпфер	1 шт	7		Шайба кузов. DIN 9021 М 10 *200*	6 шт
4		Болт DIN 933 – 8.8 10x030	4 шт				

Автомобиль без защиты



Автомобиль с защитой



Порядок установки

1. Перед установкой снять центральную часть пыльника. Прикрепить Кронштейны на лонжероны в передней части моторного отсека при помощи ПБ 80x20x3 M10x35 и Гаяк M10 с Шайбами 10 и Гроверами 10.
2. Заложить сверху на поперечную балку передней подвески ПЗ 79x20x6 A60 M10, наживить Болты M10x30 с Шайбами 10 и Гроверами 10, прикрепить Защиту.
3. Прикрепить Защиту к Кронштейнам при помощи Болтов M10x30 с Шайбами 10 и Гроверами 10, затянуть весь крепеж.

Компания оставляет за собой право вносить изменения в конструкцию и комплектацию продукции.
Появились вопросы по установке? Заходите на сайт: motodor.pro или звоните! 8-800-333-01-47

Версия инструкции от 07.02.2020 13:15:53