



Инструкция по установке

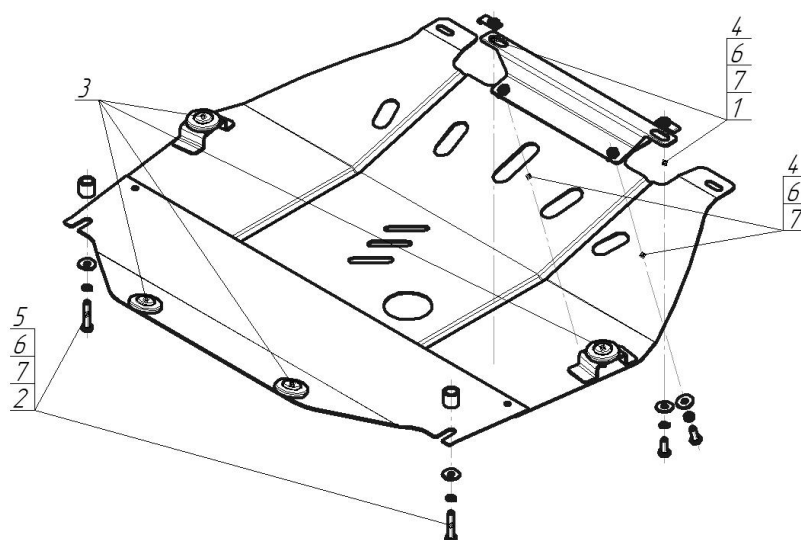
Артикул **01530**

Защищаемые агрегаты: Двигатель, Коробка переключения передач

Материал защиты: 2 мм, Сталь




Марка	Модель	Объем	Год выпуска
Opel	Mokka	1.8	2012-2015




Комплект крепежа

1		КЛ 31x14 A20 M8	2 шт	5		Болт DIN 933 – 8.8 08x040	2 шт
2		Проставка 20	2 шт	6		Шайба Гровера DIN В 127 M08, средняя серия	6 шт
3		Демпфер	4 шт	7		Шайба кузов. DIN 9021 M 08 *200*	6 шт
4		Болт DIN 933 – 8.8 08x020	4 шт				

Автомобиль без защиты



Автомобиль с защитой



Порядок установки

1. Снять штатную защиту. Установить на балку под радиатором "Балку из комплекта крепежа" при помощи КЛ 31x14 A20 M8, Болтов M8x20, Шайб 8 и Гроверов 8, либо используя Штатный крепёж.
2. Установить на штатные резьбовые отверстия подрамника задние точки защиты при помощи Проставок 20, Болтов M8x40, Шайб 8 и Гроверов 8.
3. Установить на ранее установленную Балку передние точки защиты при помощи Болтов M8x20, Шайб 8 и Гроверов 8.

Компания оставляет за собой право вносить изменения в конструкцию и комплектацию продукции.
Появились вопросы по установке? Заходите на сайт: motador.pro или звоните! 8-800-333-01-47

Версия инструкции от 07.02.2020 12:49:54