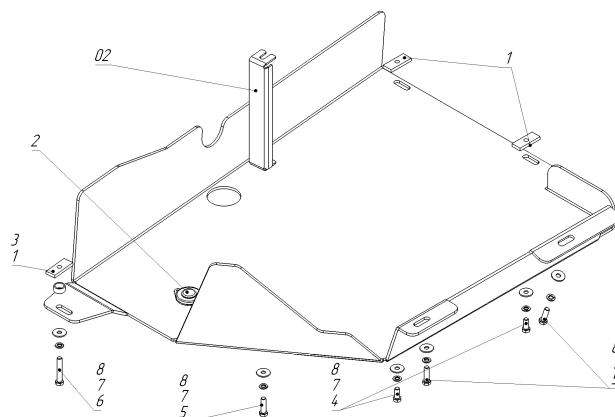





Марка	Модель	Объем	Год выпуска	Марка	Модель	Объем	Год выпуска
Volkswagen	Multivan T5	2.0	2009-2015	Volkswagen	Transporter/Caravelle T5	2.0	2009-2015
Volkswagen	Multivan T6	2.0	2015-н.в.	Volkswagen	Transporter/Caravelle T6	2.0	2015-н.в.




### Комплект крепежа

02		Балка		5		Болт DIN 933 – 8.8 08x030	3 шт
1		ПР 50x20x6 М8	3 шт	6		Болт DIN 933 – 8.8 08x050	1 шт
2		Демпфер	1 шт	7		Шайба кузов. DIN 9021 М 08 *200*	6 шт
3		Проставка 10	1 шт	8		Шайба Гровера DIN В 127 М08, средняя серия	6 шт
4		Болт DIN 933 – 8.8 08x020	2 шт				

## Автомобиль без защиты



## Автомобиль с защитой



## Порядок установки

- Устанавливается только совместно с защитой Топливного Бака арт. 32707 или 12722 и на автомобили со штатным догревателем.
1. Открутить Штатный Болт, установить Кронштейн с помощью Болтов М8х30, Шайб и Гр. Шайб 8.
  2. Открутить Штатные Болты, установить Защиту с помощью Болтов М8х30, Шайб и Гр. Шайб 8.
  3. Закрепить Защиту, используя ПР 50х20х6 М8, Болты М8Х30, Шайбы и Гр. Шайбы 8; (Возможно крепление точки болтом М8х50, Проставкой 8, Шайбой и Гр. Шайбой 8).
  4. Закрепить прикрутить защиту к Кронштейну.
  5. Закрепить Защиту к защите Топливного Бака, используя ПР 50х20х6 М8, Болты М8Х20, Шайбы и Гр. Шайбы 8.

Компания оставляет за собой право вносить изменения в конструкцию и комплектацию продукции.  
Появились вопросы по установке? Заходите на сайт: [motodor.pro](http://motodor.pro) или звоните! 8-800-333-01-47

Версия инструкции от 07.02.2020 13:16:15