

Защищаемые агрегаты: Двигатель, Коробка переключения передач

Материал защиты: 2 мм, Сталь














Марка	Модель	Объем	Год выпуска
KIA	Opirus	2.7, 3.5, 3.8	2003-2006

Изображение отсутствует



Комплект крепежа

1		КР 50 А10 М8х30	2 шт	7		Болт DIN 933 – 8.8 10x030	1 шт
2		Петля буксировочная_000603	1 шт	8		Болт DIN 933 – 8.8 10x040	1 шт
3		Демпфер	2 шт	9		Шайба Гровера DIN 127 В М10, средняя серия	2 шт
4		Гайка DIN 934 М 08	2 шт	10		Шайба кузов. DIN 9021 М 10 *200*	2 шт
5		Шайба Гровера DIN В 127 М08, средняя серия	2 шт	11		Шайба кузов. DIN 9021 М 14 увеличенная	1 шт
6		Шайба кузов. DIN 9021 М 08 *200*	2 шт				

Автомобиль без защиты



Автомобиль с защитой



Порядок установки

1. Установить на продольную балку подрамника задние точки крепления Защиты при помощи КР50 А10 М8х30, Гаяк М8, Шайб 8 и Гроверов 8.
2. Установить на транспортировочные проушины передние точки крепления Защиты при помощи Петли буксировочной, Болтов М10х30, Шайбы 14, Шайб 10 и Гроверов 10.

Компания оставляет за собой право вносить изменения в конструкцию и комплектацию продукции.
Появились вопросы по установке? Заходите на сайт: motodor.pro или звоните! 8-800-333-01-47

Версия инструкции от 13.01.2020 13:58:38