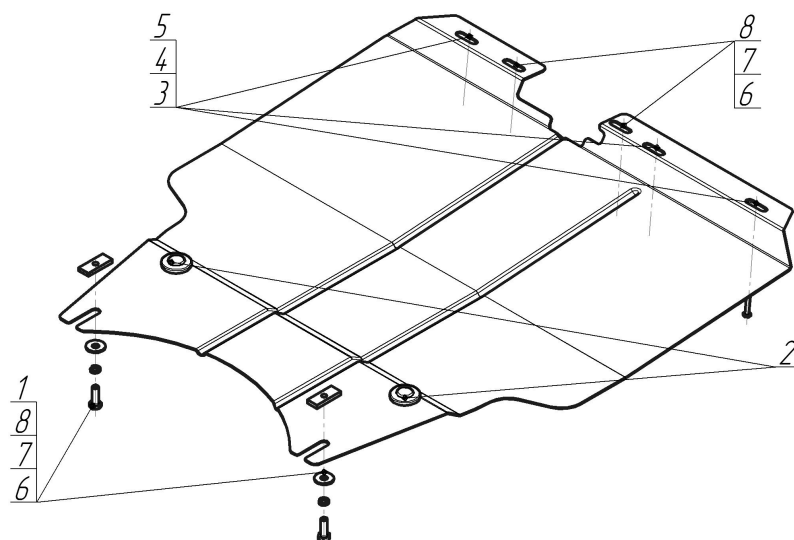


Защищаемые агрегаты: Двигатель, Коробка переключения передач









Материал защиты: 2 мм, Сталь




Марка	Модель	Объем	Год выпуска
Lifan	X60	1.8	2012-н.в.




Комплект крепежа

1		ПР 50x20x6 M8	2 шт	5		Шайба кузов. DIN 9021 M 06	3 шт
2		Демпфер	2 шт	6		Болт DIN 933 – 8.8 08x030	4 шт
3		Болт DIN 933 – 8.8 06x030	3 шт	7		Шайба Гровера DIN B 127 M08, средняя серия	4 шт
4		Шайба Гровера DIN 127 B M06, средняя серия	3 шт	8		Шайба кузов. DIN 9021 M 08 *200*	4 шт

Автомобиль без защиты



Автомобиль с защитой



Порядок установки

1. Заложить в задние отверстия подрамника ПР50х20х6 М8.
2. Выкрутить штатные болты М6 и М8 в местах крепления передних точек.
3. Завести щит открытыми пазами на задние точки.
4. Прикрутить передние точки.

Компания оставляет за собой право вносить изменения в конструкцию и комплектацию продукции.
Появились вопросы по установке? Заходите на сайт: motodax.pro или звоните! 8-800-333-01-47

Версия инструкции от 07.02.2020 13:25:01